
**Estimation de la teneur en
fruits/légumes/légumineuses/fruits à coque/huiles
de colza, de noix et d'olive à partir des données
étiquetées disponibles à l'Oqali**

**RAPPORT
d'appui scientifique et technique**

Octobre 2021

Mots clés

Nutri-Score, fruits, légumes, légumineuses, fruits à coque, huile de colza, huile de noix, huile d'olive, étiquetage, aliments transformés, Oqali

Nutri-Score, fruits, vegetables, legumes, nuts, rapeseed oil, walnut oil, olive oil, labelling, processed food, Oqali

Présentation des intervenants

PARTICIPATION ANSES

Coordination scientifique

Mme Aurore COUDRAY – Coordinatrice d'études et d'appuis scientifiques – Unité Observatoire des Aliments - Direction de l'Evaluation des Risques – Anses

Mme Karine VIN – Coordinatrice d'études et d'appuis scientifiques – Unité Observatoire des Aliments - Direction de l'Evaluation des Risques – Anses

Mme Julie GAUVREAU BEZIAT – Cheffe de l'Unité Observatoire des Aliments - Direction de l'Evaluation des Risques – Anses

M. Jean-Luc VOLATIER - Adjoint au directeur, chargé des « méthodologies et observatoires » - Direction de l'Evaluation des Risques - Anses

SOMMAIRE

Présentation des intervenants	3
Liste des tableaux	7
Liste des figures	8
1 Contexte, objet et modalités de réalisation des travaux	9
1.1 Contexte	9
1.2 Objet de la demande	9
2 Méthodologie	10
2.1 Présentation des données utilisées.....	10
2.2 Sélection des données employées pour estimer les quantités en fruits/légumes/légumineuses/fruits à coque/huiles de colza, de noix et d'olive	12
2.3 Travail sur les listes d'ingrédients	12
2.3.1 Identification des ingrédients considérés comme fruits/légumes/ légumineuses/fruits à coque/huiles de colza, de noix et d'olive.....	13
2.3.2 Attribution d'une quantité par différence pour une partie des ingrédients.....	14
2.3.3 Conversion, lorsque cela est possible, des quantités disponibles en grammes et suppression des quantités inexploitablees	14
2.3.4 Estimation des quantités des ingrédients fils	15
2.3.5 Estimation des quantités à partir de celles disponibles et exploitables	15
2.3.6 Sélection des quantités à conserver par produit.....	16
2.3.7 Multiplication des quantités d'ingrédients concentrés, séchés, déshydratés.....	16
2.3.8 Calcul de la teneur en fruits/légumes/légumineuses/fruits à coque/huiles de colza, de noix et d'olive	17
2.3.9 Intégration des quantités disponibles en utilisant les allégations	17
2.3.10 Affectation d'une teneur nulle pour les produits ne présentant pas d'ingrédient entrant dans la composante considérée	17
2.4 Synthèse des principales hypothèses effectuées pour l'estimation des quantités en fruits/légumes/légumineuses/fruits à coque/huiles de colza, de noix et d'olive	18
3 Résultats	19
4 Limites du présent appui scientifique et technique	20
4.1 Limites de l'utilisation des données d'étiquetage.....	20
4.2 Limites de l'exploitation des teneurs moyennes et médianes par sous-catégorie Oqali.....	21
5 Conclusions	23
6 Bibliographie.....	24
6.1 Publications	24
6.2 Législation et réglementation	24

Annexe 1 : Lettre de la demande.....	26
Annexe 2 : Valeurs minimales, maximales, moyennes et médianes des teneurs estimées ainsi que les effectifs associés, selon la composante considérée, par sous-catégorie de produits.....	28

Sigles et abréviations

- Anses : Agence nationale de sécurité sanitaire de l'alimentation, de l'environnement et du travail
- INRAE : Institut national de recherche pour l'agriculture, l'alimentation et l'environnement
- Oqali : Observatoire de l'alimentation

Liste des tableaux

Tableau 1 : Liste des 21 catégories suivies par l'Oqali et considérées dans le cadre de l'estimation des teneurs en fruits/légumes/légumineuses/fruits à coque/huiles de colza, de noix et d'olive, et effectifs de produits associés (données les plus récentes mobilisables par catégorie).....	11
Tableau 2 : Exemple de liste d'ingrédients pour laquelle la valeur manquante est déduite à partir des autres valeurs disponibles.	14
Tableau 3 : Exemple de liste d'ingrédients pour laquelle la valeur manquante est déduite à partir des autres valeurs disponibles.	16

Liste des figures

Figure 1 : Exemple de liste d'ingrédients d'une pizza.	15
Figure 2 : Formule pour le calcul de la teneur en fruits/légumes/légumineuses/fruits à coque/huiles de colza, de noix et d'olive lorsque la référence produit comporte des ingrédients déshydratés, séchés ou concentrés.	17
Figure 3 : Schéma récapitulatif de la méthodologie employée pour l'estimation des teneurs en fruits/légumes/légumineuses/fruits à coque/huiles de colza, de noix et d'olive à partir des données issues des emballages disponibles pour les références de produits transformés suivis par l'Oqali.	18

1 Contexte, objet et modalités de réalisation des travaux

1.1 Contexte

L'Anses a été saisie le 23 juin 2021 par la Direction Générale de la Santé pour l'estimation de la composante « fruits/légumes/légumineuses/fruits à coque/huiles de colza, de noix et d'olive » du Nutri-Score pour certaines catégories¹ de produits suivis par l'Oqali dans le cadre des travaux du comité scientifique européen sur le Nutri-Score.

Dans le contexte de mise en œuvre et de déploiement du Nutri-Score au niveau de plusieurs pays européens, une gouvernance transnationale a été mise en place par l'Allemagne, la Belgique, l'Espagne, la France, le Luxembourg, les Pays-Bas et la Suisse. Cette gouvernance est constituée d'un comité de pilotage, qui rassemble les représentants des autorités nationales en charge du déploiement du Nutri-Score dans ces pays, et d'un comité scientifique européen, formé d'un ou deux experts de chacun des 7 pays. Ce comité scientifique européen a notamment pour mission d'évaluer le rationnel scientifique d'éventuelles évolutions du Nutri-Score. Afin de pouvoir tester l'impact des modifications envisagées, les membres du comité scientifique ont besoin d'avoir accès aux bases de données de produits transformés disponibles. Certaines données utilisées pour le calcul du Nutri-Score n'étant pas étiquetées (teneurs en fruits/légumes par exemple), des estimations sont nécessaires.

1.2 Objet de la demande

Conformément à la demande d'appui scientifique et technique, et à partir des données disponibles sur les emballages des produits disponibles dans la base Oqali, plusieurs estimations sont fournies par sous-catégorie² Oqali et référence produit :

- teneur en fruits/légumes/légumineuses/fruits à coque ;
- teneur en huiles de colza, de noix et d'olive ;
- teneur en fruits/légumes/légumineuses/fruits à coque/huiles de colza, de noix et d'olive.

D'après la demande d'appui scientifique et technique, certaines catégories alimentaires Oqali ne doivent pas être considérées dans la présente étude. Ainsi les catégories Barres céréalières, Biscuits et gâteaux industriels, Charcuterie, Chocolat et produits chocolatés, Panification croustillante et moelleuse, Préparations pour desserts, Produits transformés à base de pomme de terre ainsi que Fromages sont exclues de l'étude car les teneurs en fruits/légumes/légumineuses/fruits à coque de ces produits sont considérées comme négligeables. Par ailleurs, les aliments infantiles (laites infantiles et aliments infantiles de diversification) répondant à des réglementations strictes et spécifiques ne sont pas concernés par l'apposition du logo Nutri-Score et sont donc également exclus des estimations réalisées.

¹ Une catégorie correspond à un regroupement de sous-catégories de produits homogènes entre elles selon un ou plusieurs critères, notamment l'ingrédient principal (exemple : le lait pour les produits laitiers, le cacao pour les produits chocolatés), le moment de consommation (exemple : l'apéritif pour la catégorie des apéritifs à croquer), etc.

² Une sous-catégorie est l'entité la plus fine sur laquelle sont réalisés les traitements Oqali. Les produits peuvent être regroupés au sein d'une même sous-catégorie selon différents critères : la dénomination de vente, la technologie de fabrication, la recette, le positionnement marketing, etc.

2 Méthodologie

La méthodologie employée est similaire à celle développée dans le cadre des travaux réalisés par l'Anses en 2014 (AST n°2014-SA-0099 portant sur l'évaluation de la faisabilité du calcul d'un score nutritionnel tel qu'élaboré par Rayner *et al.*). Elle a cependant fait l'objet d'une mise à jour en tenant compte des règles établies depuis par Santé publique France³ pour la détermination de la teneur en fruits/légumes/légumineuses/fruits à coque/huiles de colza, de noix et d'olive.

2.1 Présentation des données utilisées

Les données utilisées proviennent de la base de données de l'Oqali⁴.

Le dispositif Oqali, prévu par la loi n°2010-874 de modernisation de l'agriculture et de la pêche (Gouvernement français 2010), et confirmé par la loi dite « EGalim » du 30 octobre 2018 (Gouvernement français 2018a), est mis en œuvre conjointement par l'Anses et INRAE. Il a pour objectif de suivre, au cours du temps, la qualité nutritionnelle de l'offre alimentaire des produits transformés disponibles sur le marché français. Ce suivi est réalisé au niveau des références produits (produits de marque) à partir des données disponibles sur les emballages. A ce jour, la totalité des catégories de produits transformés a déjà fait l'objet d'un suivi par l'Oqali. La base de données de l'Oqali, intégrant notamment les listes d'ingrédients, permet d'estimer les quantités en fruits/légumes/légumineuses/fruits à coque/huiles de colza, de noix et d'olive à partir des éléments étiquetés sur les emballages.

24 380 références produits⁵ récoltées entre 2009 et 2018 (en fonction des groupes d'aliments), et réparties au sein de 21 catégories d'aliments de produits transformés différents ont été considérées (Tableau 1).

³ Questions-Réponses sur le Nutri-Score du 3 mars 2021 édité par Santé publique France, disponible sous <https://www.santepubliquefrance.fr/determinants-de-sante/nutrition-et-activite-physique/articles/nutri-score>. Consulté le 23 juin 2021.

⁴ Observatoire de l'alimentation, <https://www.oqali.fr/>

⁵ Références produits considérées pour l'étude de la variabilité nutritionnelle des versions les plus récentes des rapports sectoriels Oqali (pour 21 catégories d'aliments).

Tableau 1 : Liste des 21 catégories suivies par l'Oqali et considérées dans le cadre de l'estimation des teneurs en fruits/légumes/légumineuses/fruits à coque/huiles de colza, de noix et d'olive, et effectifs de produits associés (données les plus récentes mobilisables par catégorie).

Catégorie Oqali	Années de recueil des données	Couverture* estimative en pourcentage	Nombre total de produits recueillis
Aperitifs a croquer	2013	59	1085
Boissons Rafraichissantes Sans Alcool	2013	86	1421
Bouillons et potages	2017	66	788
Cereales pour le petit dejeuner	2018	87	659
Compotes	2017	90	972
Confiseries	2017	78	1255
Confitures	2017	81	781
Conserves de fruits	2017	76	245
Glaces et sorbets	2015	87	1953
Jus et nectars	2013	83	1682
Margarines	2016	86	109
Plats cuisines appertises	2016	64	1210
Plats cuisines frais	2016	36	1416
Plats cuisines surgelés	2016	65	2164
Produits laitiers et desserts frais	2017	87	3131
Produits traiteurs frais	2015	58	2293
Sauces chaudes	2017	78	609
Sauces condimentaires	2016	80	623
Sirops et boissons concentrees a diluer	2009-2010	69	304
Snacking surgelé	2015	80	1109
Viennoiseries et desserts surgelés	2015	72	571
Ensemble des données	2009 à 2018	75	24380

* Ratio des volumes des produits identifiés par l'Oqali versus le volume total du marché retracé par Kantar - Panel WorldPanel : données d'achats des ménages représentatives de la population française

2.2 Sélection des données employées pour estimer les quantités en fruits/légumes/légumineuses/fruits à coque/huiles de colza, de noix et d'olive

L'estimation des teneurs en fruits/légumes/légumineuses/fruits à coque/huiles de colza, de noix et d'olive nécessite de disposer des listes d'ingrédients. Ainsi, seuls les produits disposant d'une liste d'ingrédients ont pu être considérés (n=24 316). Par ailleurs, les produits disposant d'une liste d'ingrédients non exploitable (n=1 254) ont également été exclus : il s'agit notamment d'assortiments d'aliments hétérogènes ne disposant que d'une seule liste d'ingrédients pour l'ensemble des éléments de l'assortiment. Cela conduit à étudier 95% (n=23 062) des produits théoriquement mobilisables pour les 21 catégories considérées.

2.3 Travail sur les listes d'ingrédients

La réglementation en vigueur lors des périodes de collecte des données Oqali (2009 à 2018)⁶ impose que l'étiquetage des denrées alimentaires comporte la liste des ingrédients, constituée par l'énumération de tous les ingrédients utilisés, dans l'ordre décroissant de leur importance pondérale au moment de leur mise en œuvre. Les quantités éventuellement mentionnées, exprimées en pourcentage, correspondent aux quantités des ingrédients au moment de leur mise en œuvre. L'affichage de la quantité est obligatoire lorsque l'ingrédient (ou la catégorie d'ingrédients) dont il s'agit figure dans la dénomination de vente, lorsque l'ingrédient est mis en avant dans l'étiquetage par des mots, images ou représentations graphiques ou bien lorsque l'ingrédient est essentiel pour caractériser une denrée alimentaire et la distinguer des produits avec lesquels elle pourrait être confondue.

Parmi les listes d'ingrédients disponibles dans la base de données de l'Oqali, très peu de quantités sont disponibles (seuls 15% de l'ensemble des ingrédients des produits considérés mentionnent une quantité). Celles-ci sont la plupart du temps exprimées en pourcentage. Cependant, au sein des produits considérés, il coexiste des quantités exprimées en g, en pourcentage, et parfois ces deux modes d'expression sont utilisés au sein d'une même liste d'ingrédients.

C'est pourquoi, de nombreuses hypothèses, détaillées dans la suite de ce rapport, ont été nécessaires pour estimer des teneurs en fruits/légumes/légumineuses/fruits à coque/huiles de colza, de noix et d'olive.

⁶ Directive 2000/13/CE du parlement européen et du conseil du 20 mars 2000 relative au rapprochement des législations des Etats membres concernant l'étiquetage et la présentation des denrées alimentaires ainsi que la publicité faite à leur égard. Journal officiel des Communautés européennes L109 du 6 mai 2000.

Règlement (UE) n°1169/2011 du Parlement Européen et du Conseil du 25 octobre 2011 concernant l'information des consommateurs sur les denrées alimentaires, modifiant les règlements (CE) n°1924/2006 et (CE) n°1925/2006 du Parlement européen et du Conseil et abrogeant la directive 87/250/CEE de la Commission, la directive 90/496/CEE du Conseil, la directive 1999/10/CE de la Commission, la directive 2000/13/CE du Parlement européen et du Conseil, les directives 2002/67/CE et 2008/5/CE de la Commission et le règlement (CE) n°608/2004 de la Commission. Journal Officiel de l'Union Européenne L304 du 22 novembre 2011

2.3.1 Identification des ingrédients considérés comme fruits/légumes/légumineuses/fruits à coque/huiles de colza, de noix et d'olive

Les listes d'ingrédients des produits étudiés par l'Oqali sont saisies, structurées et reliées à une nomenclature standard⁷ afin de pouvoir les traiter et gérer les synonymes. A partir de ces ingrédients standards, une liste d'ingrédients considérés comme fruits/légumes/légumineuses/fruits à coque/huiles de colza, de noix et d'olive a été établie.

Les ingrédients des produits transformés industriels pouvant être retrouvés sous des états variés (cuisiné, déshydraté, poudre, frit, sans précision...), des hypothèses ont dû être effectuées, en tenant compte des règles établies par Santé publique France⁸ (actualisant ainsi la méthode utilisée pour les travaux réalisés par l'Anses en 2014⁹) :

- Les ingrédients considérés comme fruits/légumes/légumineuses/fruits à coque/huiles de colza, de noix ou d'olive et ne précisant pas de mention de leur état, ont été conservés ;
- De la même façon, les ingrédients fruits/légumes/légumineuses/fruits à coque/huiles de colza, de noix et d'olive indiquant être cuisinés, frits, grillés, chocolatés, caramélisés, macérés, marinés, pelés ont été conservés ainsi que les ingrédients séchés, déshydratés, réhydratés ou sous forme de jus, coulis, purée ou pulpe. Les germes ont également été intégrés ;
- A l'inverse, ont été exclus, les ingrédients identifiés comme fruits/légumes/légumineuses/fruits à coque/huiles de colza, de noix et d'olive se présentant sous forme de poudre, jus déshydraté, graine, farine, gruau, flocons, bouillon, pétale, fécule, semoule, son, vermicelle ou encore les sous parties de fruits, légumes, légumineuses, fruits à coque du type extrait (hormis pour la noix de coco¹⁰), fibres ou protéines. Le maïs soufflé a également été exclu ;
- Les fruits confits sont exclus mais les légumes et les fruits à coque se présentant sous forme confite sont inclus ;
- Les concentrés, les jus concentrés ainsi que les purées concentrées de légumes, d'algues et de fruits à coque sont inclus tandis que les concentrés, les jus concentrés et les purées concentrées de fruits sont exclus ;
- Les huiles d'olive, de noix ou de colza sous forme de poudre ainsi que l'huile de grignons d'olive ne sont pas prises en compte.

A noter également que dans le cas particulier du maïs, l'ingrédient n'a pas été considéré comme fruits/légumes/légumineuses/fruits à coque pour les références pour lesquelles il ne correspondait pas à du maïs doux mais à la céréale (tortillas, céréales pour le petit-déjeuner, etc.).

Parmi les références considérées, 70% (n=16 144) comportent au moins un fruit/légume/légumineuse/fruit à coque dans leur liste d'ingrédients, 25% (n=5 664) présentent au moins

⁷ Nomenclature standard développée par les équipes Oqali.

⁸ Questions-Réponses sur le Nutri-Score du 3 mars 2021 édité par Santé publique France, disponible sous <https://www.santepubliquefrance.fr/determinants-de-sante/nutrition-et-activite-physique/articles/nutri-score>. Consulté le 23 juin 2021.

⁹ AST n°2014-SA-0099 portant sur l'évaluation de la faisabilité du calcul d'un score nutritionnel tel qu'élaboré par Rayner *et al.*

¹⁰ Conformément aux règles établies par Santé publique France dans son document Questions-Réponses sur le Nutri-Score du 3 mars 2021 (<https://www.santepubliquefrance.fr/determinants-de-sante/nutrition-et-activite-physique/articles/nutri-score>, consulté le 23 juin 2021), la noix de coco est traitée de façon particulière car sa consommation est différente de celle des autres noix.

de l'huile de colza, de noix ou d'olive et 75% (n=17 261) comportent au moins un fruit/légume/légumineuse/fruit à coque/huiles de colza, de noix et d'olive. L'affichage de la quantité n'étant pas obligatoire, celle-ci n'est pas systématiquement renseignée. Ainsi parmi les produits étudiés, 41% des ingrédients identifiés comme fruit/légume/légumineuse/fruit à coque et 13% des ingrédients identifiés comme huiles de colza, de noix ou d'olive présentent une quantité (mais cette quantité n'est pas forcément exploitable : par exemple, lorsqu'elle est mentionnée sous la forme d'unité de fruits (demi quartier de pomme, nombre de grains de raisin, etc.)).

2.3.2 Attribution d'une quantité par différence pour une partie des ingrédients


L'estimation de la teneur en fruits/légumes/légumineuses/fruits à coque/huiles de colza, de noix et d'olive par référence produit, nécessite de travailler sur les quantités disponibles dans les listes d'ingrédients.

Afin de disposer du maximum de données pour l'estimation des teneurs en fruits/légumes/légumineuses/fruits à coque/huiles de colza, de noix et d'olive, un comblement des valeurs manquantes a été effectué, au sein des ingrédients d'un produit :

- lorsqu'un produit est composé d'un seul ingrédient et qu'il ne comporte pas de quantité, la valeur 100% lui est attribuée (cas par exemple de certains jus de fruits) ;
- lorsqu'au sein d'une référence produit, les quantités disponibles sont toutes exprimées en pourcentage et qu'une seule est manquante, alors celle-ci est déduite à partir des autres quantités disponibles (Tableau 2).

Tableau 2 : Exemple de liste d'ingrédients pour laquelle la valeur manquante est déduite à partir des autres valeurs disponibles.

Ingrédient	Rang	Quantité	Unité de mesure
jus de clémentines	1		
pulpe	2	2,5	%

 $100 - 2,5 = 97,5\%$

2.3.3 Conversion, lorsque cela est possible, des quantités disponibles en grammes et suppression des quantités inexploitable

L'estimation de la teneur en fruits/légumes/légumineuses/fruits à coque/huiles de colza, de noix et d'olive nécessite de disposer des teneurs en g/100g (équivalent au pourcentage). Ainsi, pour les quantités exprimées en gramme, celles-ci sont converties en pourcentage :

- lorsque toutes les quantités des ingrédients sont disponibles et exprimées en grammes ;
- lorsque la somme des quantités disponibles en grammes est égale au poids net du produit ;
- dans le cas des confitures, les références produits mentionnent une teneur en fruits en g pour 100g de produit. Ces teneurs sont également considérées.

Les quantités en grammes qui n'ont pas pu être converties en pourcentage (par exemple dans le cas des quantités d'ingrédients qui subissent une perte d'humidité à la suite d'un traitement thermique et pour lesquels la quantité peut être supérieure à 100 et exprimée en grammes

pour 100g de produit fini) ont quant à elles été écartées. De la même façon, les quantités exprimées sous forme d'unité (exemple : 3 cerises, 16 myrtilles, etc.) ont été exclues.

2.3.4 Estimation des quantités des ingrédients fils

Une liste d'ingrédients peut être composée d'ingrédients simples (tomate, huile, sel...). Cependant dans le cas des produits transformés, la plupart des ingrédients sont complexes et sont eux-mêmes composés d'ingrédients simples ou complexes. Par exemple, la liste d'ingrédients présentée en Figure 1 montre que la garniture est composée d'ingrédients fils (exemple : purée de tomates de Provence), qui peuvent eux-mêmes être composés d'ingrédients fils (exemple de la préparation de tomates semi-séchées qui est elle-même composée de tomates semi-séchées, d'huile...).

Ingrédients : **Garniture (57%)** : purée de tomates de Provence (35%), mozzarella râpée (23%), rondelles d'aubergines grillées (11%), mascarpone (7%) (crème de lait, correcteur d'acidité : acide citrique) , gorgonzola (7%), lanières de poivrons rouges grillés (5%), préparation de tomates semi-séchées (5%) (tomates semi-séchées (93%), huile de colza non hydrogénée, sel, origan, ail, acidifiant : acide citrique), huile d'olive vierge extra, sel épice et aromates (dont sulfites), sucre, arômes naturels.
Pâte (43%) : farine de blé, eau, huile de tournesol non hydrogénée, levure de panification, sel.

Figure 1 : Exemple de liste d'ingrédients d'une pizza.

Pour le présent appui scientifique et technique, il a été choisi de considérer que les quantités des ingrédients fils sont exprimées en pourcentage de leur ingrédient père (exemple Figure 1 où le pourcentage la purée de tomates de Provence est exprimé sur la garniture) même si, de façon ponctuelle (et non décelable automatiquement), des produits expriment leurs quantités en fonction du produit total.

A partir de cette hypothèse, les quantités des ingrédients fils doivent être recalculées pour l'ensemble du produit : dans le cas de la Figure 1, le produit ne contient en effet pas 35% de purée de tomates mais 35% parmi les 57% de la garniture (soit 20%).

S'il n'est pas possible d'effectuer ce calcul (quantité de l'ingrédient père non disponible), alors la quantité de l'ingrédient fils concerné n'est pas conservée. En effet, dans le cas contraire, les teneurs pourraient être surestimées (exemple de la Figure 1 où il pourrait alors être considéré que le produit contient 93% de tomates semi-séchées).


2.3.5 Estimation des quantités à partir de celles disponibles et exploitables

La réglementation indique que les listes d'ingrédients doivent comporter les ingrédients de la denrée alimentaire dans l'ordre décroissant de leur importance pondérale.

Ainsi, à partir de l'ensemble des quantités exploitables préalablement sélectionnées, et pour augmenter le nombre de données disponibles, un comblement des valeurs manquantes a été effectué au sein des ingrédients par référence produit. Pour les ingrédients non associés à une quantité et qui présentent par ailleurs une quantité exploitable pour un des ingrédients se situant dans la suite de la liste, la première quantité disponible leurs est affectée (exemple avec le Tableau 3 où l'hypothèse est faite que le produit comprend 13% de purée de pommes).

Tableau 3 : Exemple de liste d'ingrédients pour laquelle la valeur manquante est déduite à partir des autres valeurs disponibles.

Ingrédient	Rang	Quantité	Unité de mesure
cubes de poires	1	45	%
purée de pommes	2		
purée et arôme naturel de pêche	3	13	%



2.3.6 Sélection des quantités à conserver par produit

L'ensemble des quantités disponibles pour un ingrédient classé comme fruits/légumes/légumineuses/fruits à coque/huiles de colza, de noix et d'olive au sein d'une référence produit ne doit pas être conservé pour le calcul de la teneur en fruits/légumes/légumineuses/fruits à coque/huiles de colza, de noix et d'olive. Par exemple dans le cas de la Figure 1 et de l'ingrédient père « préparation de tomates semi-séchées », seule la quantité associée à la tomate semi-séchée est conservée (elle ne doit pas être sommée avec celle de la préparation de tomates semi-séchées).

2.3.7 Multiplication des quantités d'ingrédients concentrés, séchés, déshydratés

A partir des ingrédients retrouvés parmi les produits étudiés, les quantités de fruits/légumes/légumineuses/fruits à coque/huiles de colza, de noix et d'olive séchés/déshydratés ou sous forme de concentré ont été multipliées par 2 selon la méthodologie suivante :

- calcul de la somme, par référence produit, des quantités de fruits/légumes/légumineuses/fruits à coque/huiles de colza, de noix et d'olive concentrés, déshydratés ou séchés ;
- calcul de la somme, par référence produit, des quantités de fruits/légumes/légumineuses/fruits à coque/huiles de colza, de noix et d'olive non concentrés, déshydratés ou séchés ;
- calcul par différence et par référence produit, du pourcentage d'ingrédients non fruits/légumes/légumineuses/fruits à coque/huiles de colza, de noix et d'olive.

Ces éléments sont ensuite utilisés pour le calcul de la teneur en fruits/légumes/légumineuses/fruits à coque/huiles de colza, de noix et d'olive selon la formule définie en Figure 2.

$$\% \text{ de } f, lm, ln, fc \text{ \& h dans un produit} = \frac{(\text{Poids de } f, lm, ln, fc \text{ \& h}) + (2 \times \text{poids de } f, lm, ln \text{ séchés})}{(\text{Poids de } f, lm, ln, fc \text{ \& h}) + (2 \times \text{poids de } f, lm, ln \text{ séchés}) + (\text{poids des ingrédients non-} f, lm, ln, fc \text{ \& h})} \times 100$$

f, lm, ln, fc, & h: fruits, légumes, légumineuses, fruits à coque et huiles de colza, de noix et d'olive, comprend des jus et des purées;

f, lm, ln séchés : comprend les concentrés de légumes

Figure 2 : Formule pour le calcul de la teneur en fruits/légumes/légumineuses/fruits à coque/huiles de colza, de noix et d'olive lorsque la référence produit comporte des ingrédients déshydratés, séchés ou concentrés.

2.3.8 Calcul de la teneur en fruits/légumes/légumineuses/fruits à coque/huiles de colza, de noix et d'olive

Après application des hypothèses, les calculs ont permis d'estimer des teneurs pour :

- 78% des références pour les fruits/légumes/légumineuses/fruits à coque (soit 12 626 produits sur les 16 144 contenant au moins un ingrédient fruits/légumes/légumineuses/fruits à coque) ;
- 38% des références pour les huiles de colza, de noix et d'olive (soit 2 142 produits sur les 5 664 contenant au moins un ingrédient huiles de colza, de noix ou d'olive)
- 75% des références pour les fruits/légumes/légumineuses/fruits à coque/huiles de colza, de noix et d'olive (soit 13 029 produits sur les 17 261 contenant au moins un ingrédient fruits/légumes/légumineuses/fruits à coque/huiles de colza, de noix ou d'olive).

L'absence de quantité pour la plupart des ingrédients classés comme fruits/légumes/fruits à coque/huiles de colza, de noix et d'olive pour certaines références, peut amener à l'obtention de valeurs aberrantes. Ainsi, les informations disponibles en utilisant les allégations présentes sur les emballages ont été recherchées pour compléter les données disponibles.

2.3.9 Intégration des quantités disponibles en utilisant les allégations

Certains produits mentionnent par leurs allégations une teneur en fruits et/ou légumes. Si celle-ci est supérieure à la quantité de fruits/légumes/légumineuses/fruits à coque/huiles de colza, de noix et d'olive calculée depuis la liste des ingrédients, alors elle la remplace.

2.3.10 Affectation d'une teneur nulle pour les produits ne présentant pas d'ingrédient entrant dans la composante considérée

Pour les produits ne présentant pas les ingrédients recherchés dans la composante étudiée (fruits, légumes, légumineuses et fruits à coque pour la composante « fruits/légumes/légumineuses/fruits à coque » ; huiles de colza, de noix et d'olive pour la composante « huiles de colza, de noix et d'olive » ; fruits, légumes, légumineuses, fruits à coque, huiles de colza, de noix et d'olive pour la composante « fruits/légumes/légumineuses/fruits à coque/huiles de colza, de noix et d'olive »), la teneur est alors considérée comme égale à 0.

2.4 Synthèse des principales hypothèses effectuées pour l'estimation des quantités en fruits/légumes/légumineuses/fruits à coque/huiles de colza, de noix et d'olive

L'utilisation des quantités disponibles et exploitables dans les listes d'ingrédients étiquetées pour l'estimation de la teneur en fruits/légumes/légumineuses/fruits à coque/huiles de colza, de noix et d'olive implique de réaliser des hypothèses. Les résultats présentés par la suite doivent donc être analysés au regard de cette limite.

Il est important de noter que les professionnels qui calculeraient la teneur en fruits/légumes/légumineuses/fruits à coque/huiles de colza, de noix et d'olive dans le but de déterminer un score, ont accès à des informations plus nombreuses que celles figurant sur l'emballage des produits.

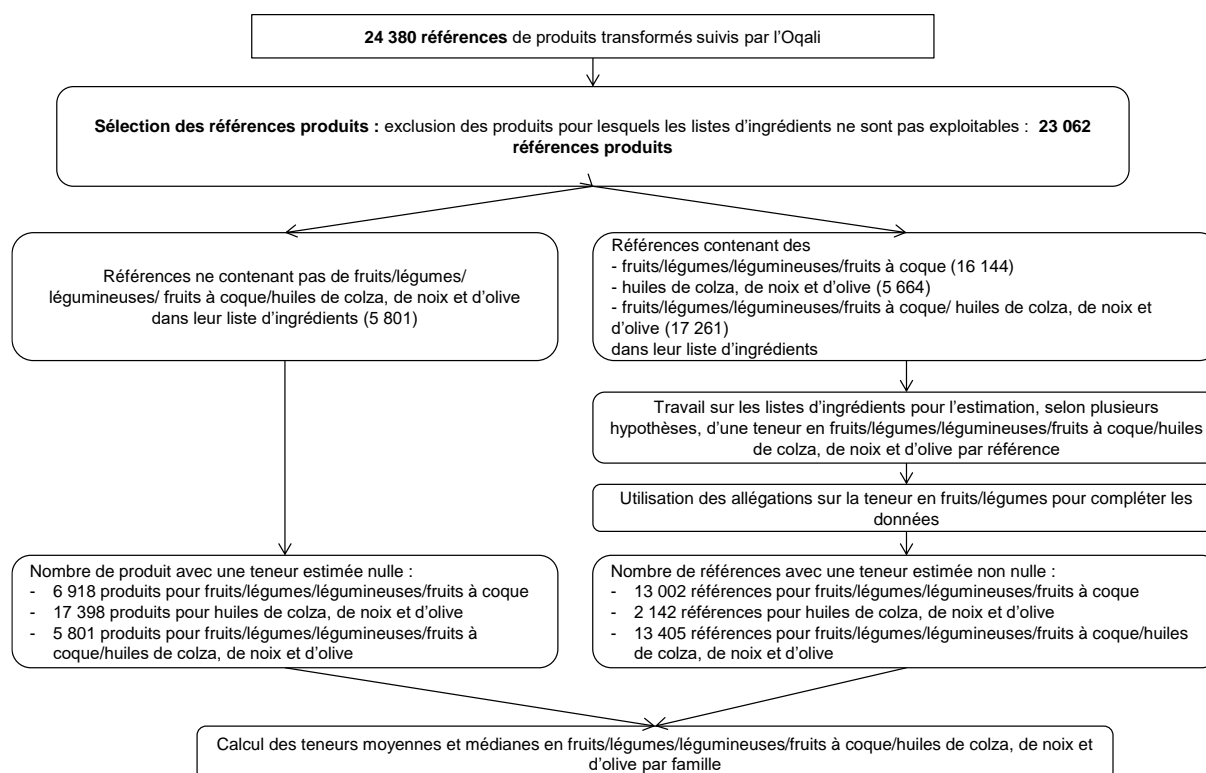


Figure 3 : Schéma récapitulatif de la méthodologie employée pour l'estimation des teneurs en fruits/légumes/légumineuses/fruits à coque/huiles de colza, de noix et d'olive à partir des données issues des emballages disponibles pour les références de produits transformés suivis par l'Oqali.

3 Résultats

Une estimation a pu être réalisée pour :

- 19 920 produits en ce qui concerne la composante fruits/légumes/légumineuses/fruits à coque ;
- 19 540 produits en ce qui concerne la composante huiles de colza, de noix et d'olive ;
- 19 206 produits en ce qui concerne la composante fruits/légumes/légumineuses/fruits à coque/huiles de colza, de noix et d'olive.

L'Annexe 2 présente les valeurs minimales, maximales, médianes et moyennes des teneurs estimées selon la composante étudiée, par sous-catégorie de produits Oqali. Elle fournit également les effectifs de produits associés.

4 Limites du présent appui scientifique et technique

4.1 Limites de l'utilisation des données d'étiquetage

Pour rappel, les quantités fournies par produit Oqali sont des quantités estimées à partir des informations disponibles sur l'emballage des produits considérés. Cela signifie qu'ils doivent présenter une liste d'ingrédients exploitables et disposant de quantités. L'estimation peut également être calculée à partir de mentions présentes sur les emballages, autres que la liste des ingrédients (par exemple, une allégation sur la teneur en fruits et/ou légumes). Cependant, ces données n'étant pas systématiquement indiquées, des hypothèses doivent être réalisées, ce qui amène parfois à sous-estimer la teneur calculée de la référence produit pour la composante considérée. Ainsi, certaines quantités estimées peuvent donc ne pas correspondre à la teneur en fruits/légumes/légumineuses/fruits à coque/huiles de colza, de noix et d'olive réellement mise en œuvre dans le produit. Par exemple, pour certaines purées de fruits de la catégorie des Compotes, la quantité estimée en fruits/légumes/légumineuses/fruits à coque/huiles de colza, de noix et d'olive est de 74% alors que ces produits ne contiennent que de la purée de fruits et de l'acide ascorbique. Pour ce type de produits, il est attendu une quantité en fruits/légumes/légumineuses/fruits à coque/huiles de colza, de noix et d'olive très proche, voire atteignant 100%. De plus, selon la façon d'étiqueter les ingrédients, certains produits se retrouvent avec une quantité nulle pour la composante considérée. Ainsi, quelques jus de fruits à base de jus concentrés présentant du fruit dans leur liste d'ingrédients, se voient attribuer une teneur nulle pour la composante associée car la liste des ingrédients indique de l'eau et du concentré de jus de fruits. Or les jus de fruits concentrés sont exclus de la composante. Si la liste des ingrédients avait été étiquetée de façon différente (par exemple du type « jus de fruits à base de concentré »), alors une teneur aurait probablement pu être estimée.

Par ailleurs, même en réalisant de nombreuses hypothèses, il n'a pas été possible d'estimer une teneur selon la composante considérée pour chaque référence produit. Cela concerne 3 142 produits pour la teneur en fruits/légumes/légumineuses/fruits à coque et 3 522 pour la teneur en huiles de colza, de noix et d'olive. Pour la composante fruits/légumes/légumineuses/fruits à coque/huiles de colza, de noix et d'olive, ce sont 3 856 produits pour lesquels une estimation de la teneur n'a pas pu être réalisée, malgré la présence de fruits, légumes, légumineuses, fruits à coque, huiles de colza, de noix et d'olive dans la liste des ingrédients. Pour ces produits, cela ne signifie pas que la teneur est nulle pour la composante considérée mais que les informations disponibles sur les emballages ne permettent pas d'estimer une quantité. **En 2014¹¹, afin de pallier ce manque d'information, les teneurs par référence n'avaient pas été considérées et les quantités avaient été approximées par sous-catégorie de produits en choisissant la valeur la plus élevée entre la teneur moyenne ou médiane de la sous-catégorie.**

¹¹ Dans le cadre des travaux réalisés par l'Anses en 2014 portant sur l'évaluation de la faisabilité du calcul d'un score nutritionnel tel qu'élaboré par Rayner *et al.* (AST n°2014-SA-0099).

Enfin, l'utilisation des données disponibles sur les emballages implique de considérer le produit tel que vendu, même si celui-ci subira des modifications lors de sa consommation (cuisson par exemple).

4.2 Limites de l'exploitation des teneurs moyennes et médianes par sous-catégorie Oqali

Comme indiqué dans la partie précédente (4.1), la teneur calculée pour la composante considérée peut être sous-estimée par rapport à la quantité effectivement mise en œuvre et dépend des informations disponibles sur les emballages des produits. Ainsi, les teneurs moyennes et médianes indiquées par sous-catégorie Oqali sont à mettre au regard des effectifs de produits associés à la composante considérée ainsi que de la variabilité (valeurs minimale et maximale) des teneurs estimées par sous-catégorie de produits. Par exemple, pour la sous-catégorie Yaourts et laits fermentés sucrés classiques (catégorie Produits laitiers et desserts frais), 540 produits présentent une liste exploitable d'ingrédients. Pour la composante fruits/légumes/légumineuses/fruits à coque et parmi ces 540 produits, une quantité chiffrée (que la quantité soit nulle ou non) a pu être estimée pour 523 produits. Ainsi, la moyenne et la médiane ont été calculées sur ces 523 teneurs individuelles. Toutefois, cette sous-catégorie ne présente qu'une petite moitié de produits (n=259) contenant des fruits/légumes/légumineuses/fruits à coque. Ce qui signifie que pour cette sous-catégorie, coexistent à la fois, des produits contenant des fruits/légumes/légumineuses/fruits à coque et des produits n'en présentant pas, et cela dans une proportion quasiment équivalente : la moyenne et/ou la médiane ne permettent pas, dans ce type de cas, de tenir compte de cette variabilité.

Les teneurs fournies par sous-catégorie n'étant que des estimations dépendantes des informations disponibles sur les emballages des produits, les valeurs des teneurs minimales sont moins robustes que les médianes ou les moyennes. Ces dernières peuvent être :

- nulles dans le cas où il y a au moins un produit qui ne présente pas les ingrédients recherchés pour la composante considérée ;
- très faibles dans le cas où il y a au moins un produit pour lequel :
 - les quantités disponibles sur l'emballage permettent de n'estimer qu'une très faible partie de la composante considérée (toutes les quantités ne sont pas disponibles pour le produit et seules quelques-unes ont pu être utilisées pour l'estimation de la teneur) ;
 - la quantité pour la composante considérée est réellement très faible dans le produit.

Ainsi par exemple, pour la sous-catégorie Fruits au sirop léger (catégorie Conserves de fruits) et pour la composante fruits/légumes/légumineuses/fruits à coque, la valeur minimale est de 4% seulement. Cette teneur estimée, extrêmement faible pour cette sous-catégorie, est à relier au manque d'informations disponibles sur les quantités du produit. Elle met en évidence, à nouveau, l'erreur qui pourrait être réalisée en utilisant les teneurs estimées par référence.

Enfin, certaines sous-catégories regroupent des produits caractérisés par la présence d'éléments d'une des composantes étudiées (par exemple la présence de fruits pour la sous-catégorie Desserts pâtisseries frais aux fruits de la catégorie Produits laitiers et desserts frais). Du fait des multiples façons d'étiqueter les ingrédients, il est possible que des produits de ces sous-catégories aient pu être considérés comme ayant une teneur associée nulle. Ainsi par exemple pour la sous-catégorie Desserts pâtisseries frais aux fruits et pour la composante

fruits/légumes/légumineuses/fruits à coque, 7 produits sont considérés comme ne contenant pas de fruit. Il s'agit de desserts pâtisseries au citron qui présentent du jus concentré de citron comme ingrédient. Or cet ingrédient est exclu de la composante fruits/légumes/légumineuses/fruits à coque pour le calcul du Nutri-Score.

5 Conclusions

Cet appui scientifique et technique permet, à partir des données disponibles à l'Oqali et des informations étiquetées sur les emballages des produits considérés, de disposer d'estimations de teneurs en fruits/légumes/légumineuses/fruits à coque d'une part, huiles de colza, de noix et d'olive d'autre part, ainsi que ces deux composantes rassemblées, par produit et sous-catégorie Oqali.

Date de validation du rapport : 21/10/2021

6 Bibliographie

6.1 Publications

Anses. (2014). Rapport d'appui scientifique et technique relatif à l'évaluation de la faisabilité du calcul d'un score nutritionnel tel qu'élaboré par Rayner et al. (Saisine 2014-SA-0099). Maisons-Alfort : Anses, 97p.

Santé publique France (2021). Questions-Réponses sur le Nutri-Score du 3 mars 2021 édité par Santé publique France.

6.2 Législation et réglementation

Directive 2000/13/CE du parlement européen et du conseil du 20 mars 2000 relative au rapprochement des législations des États membres concernant l'étiquetage et la présentation des denrées alimentaires ainsi que la publicité faite à leur égard. Journal officiel des Communautés européennes L109 du 6 mai 2000.

Gouvernement français. 2010. Loi n° 2010-874 du 27 juillet 2010 de modernisation de l'agriculture et de la pêche.

Gouvernement français. 2018a. Loi n° 2018-938 du 30 octobre 2018 pour l'équilibre des relations commerciales dans le secteur agricole et alimentaire et une alimentation saine, durable et accessible à tous.

Règlement (UE) n°1169/2011 du Parlement Européen et du Conseil du 25 octobre 2011 concernant l'information des consommateurs sur les denrées alimentaires, modifiant les règlements (CE) n°1924/2006 et (CE) n°1925/2006 du Parlement européen et du Conseil et abrogeant la directive 87/250/CEE de la Commission, la directive 90/496/CEE du Conseil, la directive 1999/10/CE de la Commission, la directive 2000/13/CE du Parlement européen et du Conseil, les directives 2002/67/CE et 2008/5/CE de la Commission et le règlement (CE) n°608/2004 de la Commission. Journal Officiel de l'Union Européenne L304 du 22 novembre 2011.

ANNEXES

Annexe 1 : Lettre de la demande



SOUS-DIRECTION PREVENTION DES RISQUES LIES
A L'ENVIRONNEMENT ET A L'ALIMENTATION
BUREAU ALIMENTATION ET NUTRITION
Affaire suivie par : Manon Egnell



Direction générale de
la santé

23 JUN 2021

Paris, le

Nos réf. : D-21-018053 / 32

Le Directeur général de la santé

à

Monsieur le Directeur général de
l'Anses

Objet : Demande d'appui scientifique et technique de l'Anses relatif à l'estimation de la composante « fruits, légumes, légumineuses, fruits à coques, huiles de colza, noix et olive » par produit et famille de produits Oqali pour les travaux du comité scientifique européen sur le Nutri-Score

Contexte

Dans le cadre de l'adoption du Nutri-Score par d'autres pays européens, une gouvernance transnationale du Nutri-Score a été mise en place par l'Allemagne, la Belgique, l'Espagne, la France, le Luxembourg, les Pays-Bas et la Suisse. Cette gouvernance se constitue d'un Comité de pilotage, qui rassemble les représentants des autorités nationales en charge du déploiement du Nutri-Score dans ces pays, et d'un comité scientifique européen, constitué d'un ou deux experts de chacun des 7 pays. Ce Comité scientifique européen a pour mission d'évaluer de potentielles évolutions du Nutri-Score. Les travaux du Comité scientifique ont débuté en février 2021 et des premières recommandations sur de potentielles adaptations de l'algorithme pour des groupes alimentaires spécifiques sont attendues dans le courant de l'année 2021 par le Comité de pilotage de la gouvernance.

Cadre général de la saisine

Les experts du Comité scientifique européen sont amenés à évaluer le rationnel scientifique de potentielles évolutions du Nutri-Score et proposer des modifications de son algorithme. Afin de pouvoir tester les modifications proposées et s'assurer de l'impact potentiel de ces dernières sur la classification par le Nutri-Score des denrées alimentaires pré-emballées, les membres du comité scientifique ont besoin d'avoir accès aux bases de données de produits transformés disponibles au sein des pays de la gouvernance, afin de permettre une meilleure prise en compte des spécificités des marchés nationaux.

Pour le marché français, le Comité scientifique dispose d'une extraction de la base de données de l'Oqali, contenant des informations sur la composition nutritionnelle (données d'étiquetage) de près de 35 000 denrées alimentaires transformées. Pour pouvoir tester les modifications proposées sur l'algorithme du Nutri-Score, les experts ont besoin des différentes informations nécessaires au calcul des composantes du Nutri-Score, conformément au cahier des charges en annexe de l'arrêté du 31 octobre 2017 modifié par l'arrêté du 30 août 2019 fixant la forme de présentation complémentaire à la déclaration nutritionnelle recommandée par l'Etat.

14 avenue Duquesne – 75350 Paris 07 SP
Tél. 01 40 56 60 00 - www.social-sante.gouv.fr

Le traitement de vos données est nécessaire à la gestion de votre demande et entre dans le cadre des missions confiées aux ministères sociaux. Conformément au règlement général sur la protection des données (RGPD), vous pouvez exercer vos droits à l'adresse dgs-rgpd@sante.gouv.fr ou par voie postale. Pour en savoir plus : <https://solidarites-sante.gouv.fr/ministere/article/donnees-personnelles-et-cookies>

Aussi, je souhaiterais que l'Anses mette à disposition du Comité scientifique européen les données suivantes :

- Une estimation, à partir des informations disponibles sur les emballages des produits considérés (et en particulier des listes des ingrédients) du pourcentage de « fruits, légumes, légumineuses, fruits à coques, huiles de colza, noix et olive » (FLN) par produit et par famille de produits Oqali selon la méthode mise en œuvre dans le rapport d'appui scientifique et technique de mars 2015 évaluant la faisabilité du calcul d'un score nutritionnel tel qu'élaboré par Rayner *et al.* Si cela est possible, il est également souhaité que les pourcentages d'huiles incluses dans cette composante FLN soient estimés séparément, avec ainsi, d'une part le pourcentage de « fruits, légumes, légumineuses, fruits à coques » et d'autre part le pourcentage « d'huiles de colza, noix et olive » par produit et famille de produits Oqali.


Groupes alimentaires

- Les secteurs Oqali suivants pourront être exclus (composante FLN considérée comme négligeable pour ces groupes alimentaires) : barres céréalières ; biscuits et gâteaux industriels ; charcuterie ; chocolat et produits chocolatés ; panification croustillante et moelleuse ; préparations pour desserts ; produits transformés à base de pomme de terre, fromages.

Délai de réponse

La mise à disposition de ces données Oqali estimatives pour les experts du Comité scientifique européen est souhaitée d'ici fin octobre 2021, afin que des premières recommandations du Comité puissent être rendues d'ici la fin d'année 2021.

Le Directeur Général Adjoint de la sante


Maurice-Pierre PLANET
Jérôme SALOMON

Copie : DGAL - DGCCRF

Annexe 2 : Valeurs minimales, maximales, moyennes et médianes des teneurs estimées ainsi que les effectifs associés, selon la composante considérée, par sous-catégorie de produits

Catégorie Oqali	Sous-catégorie Oqali	Composante	Effectif total de produits pris en compte	Effectif de produits contenant au moins un ingrédient* de la composante considérée	Effectif de produits avec une teneur estimée non nulle pour la composante considérée	Effectif de produits avec une teneur estimée (nulle ou non)	Quantité minimale estimée (%)	Quantité maximale estimée (%)	Quantité médiane estimée (%)	Quantité moyenne estimée (%)
Aperitifs a croquer (1/3)	Arachides et graines	Fruits/légumes/légumineuses/fruits à coque	215	205	80	90	0,0	100,0	96,0	76,7
		Fruits/légumes/légumineuses/fruits à coque/huiles de colza, de noix et d'olive	215	205	80	90	0,0	100,0	96,0	76,7
		Huiles de colza, de noix et d'olive	215	1	0	214	0,0	0,0	0,0	0,0
	Beignets de crevette	Fruits/légumes/légumineuses/fruits à coque	15	11	1	5	0,0	14,0	0,0	2,8
		Fruits/légumes/légumineuses/fruits à coque/huiles de colza, de noix et d'olive	15	11	1	5	0,0	14,0	0,0	2,8
		Huiles de colza, de noix et d'olive	15	0	0	15	0,0	0,0	0,0	0,0
	Cacahuètes enrobées	Fruits/légumes/légumineuses/fruits à coque	20	20	19	19	40,0	50,0	43,0	44,2
		Fruits/légumes/légumineuses/fruits à coque/huiles de colza, de noix et d'olive	20	20	19	19	40,0	50,0	43,0	44,2
		Huiles de colza, de noix et d'olive	20	2	0	18	0,0	0,0	0,0	0,0
	Cacahuètes sucrées	Fruits/légumes/légumineuses/fruits à coque	5	5	3	3	58,0	93,0	60,0	70,3
		Fruits/légumes/légumineuses/fruits à coque/huiles de colza, de noix et d'olive	5	5	3	3	58,0	93,0	60,0	70,3
		Huiles de colza, de noix et d'olive	5	0	0	5	0,0	0,0	0,0	0,0
	Choux	Fruits/légumes/légumineuses/fruits à coque	17	6	4	15	0,0	0,5	0,0	0,1
		Fruits/légumes/légumineuses/fruits à coque/huiles de colza, de noix et d'olive	17	16	6	7	0,0	10,1	0,5	2,8
		Huiles de colza, de noix et d'olive	17	16	3	4	0,0	10,1	4,2	4,6
	Cocktail de fruits	Fruits/légumes/légumineuses/fruits à coque	21	21	10	10	16,0	100,0	88,0	81,8
		Fruits/légumes/légumineuses/fruits à coque/huiles de colza, de noix et d'olive	21	21	10	10	16,0	100,0	88,0	81,8
		Huiles de colza, de noix et d'olive	21	0	0	21	0,0	0,0	0,0	0,0

Catégorie Oqali	Sous-catégorie Oqali	Composante	Effectif total de produits pris en compte	Effectif de produits contenant au moins un ingrédient* de la composante considérée	Effectif de produits avec une teneur estimée non nulle pour la composante considérée	Effectif de produits avec une teneur estimée (nulle ou non)	Quantité minimale estimée (%)	Quantité maximale estimée (%)	Quantité médiane estimée (%)	Quantité moyenne estimée (%)
Aperitifs a croquer (2/3)	Crackers apéritif	Fruits/légumes/légumineuses/fruits à coque	149	63	26	112	0,0	32,0	0,0	1,5
		Fruits/légumes/légumineuses/fruits à coque/huiles de colza, de noix et d'olive	149	83	29	95	0,0	32,0	0,0	2,2
		Huiles de colza, de noix et d'olive	149	45	6	110	0,0	14,0	0,0	0,4
	Crepes dentelles	Fruits/légumes/légumineuses/fruits à coque	17	4	2	15	0,0	13,1	0,0	1,7
		Fruits/légumes/légumineuses/fruits à coque/huiles de colza, de noix et d'olive	17	4	2	15	0,0	14,0	0,0	1,9
		Huiles de colza, de noix et d'olive	17	2	2	17	0,0	1,0	0,0	0,1
	Feuilletes	Fruits/légumes/légumineuses/fruits à coque	52	18	16	50	0,0	16,2	0,0	2,1
		Fruits/légumes/légumineuses/fruits à coque/huiles de colza, de noix et d'olive	52	22	16	46	0,0	16,2	0,0	2,3
		Huiles de colza, de noix et d'olive	52	6	0	46	0,0	0,0	0,0	0,0
	Gaufrettes	Fruits/légumes/légumineuses/fruits à coque	18	9	6	15	0,0	56,0	0,0	5,7
		Fruits/légumes/légumineuses/fruits à coque/huiles de colza, de noix et d'olive	18	10	7	15	0,0	56,0	0,0	6,0
		Huiles de colza, de noix et d'olive	18	2	1	17	0,0	4,4	0,0	0,3
	Gressins	Fruits/légumes/légumineuses/fruits à coque	36	9	9	36	0,0	10,0	0,0	1,0
		Fruits/légumes/légumineuses/fruits à coque/huiles de colza, de noix et d'olive	36	21	18	33	0,0	16,0	1,7	4,3
		Huiles de colza, de noix et d'olive	36	19	15	32	0,0	11,0	0,0	3,3
	Melanges asiatiques	Fruits/légumes/légumineuses/fruits à coque	13	13	6	6	8,0	34,0	15,5	19,0
		Fruits/légumes/légumineuses/fruits à coque/huiles de colza, de noix et d'olive	13	13	6	6	8,0	34,0	15,5	19,0
		Huiles de colza, de noix et d'olive	13	0	0	13	0,0	0,0	0,0	0,0
	Melanges de fruits et graines	Fruits/légumes/légumineuses/fruits à coque	48	48	32	32	33,4	100,0	97,6	87,7
		Fruits/légumes/légumineuses/fruits à coque/huiles de colza, de noix et d'olive	48	48	32	32	33,4	100,0	97,6	87,7
		Huiles de colza, de noix et d'olive	48	0	0	48	0,0	0,0	0,0	0,0

Catégorie Oqali	Sous-catégorie Oqali	Composante	Effectif total de produits pris en compte	Effectif de produits contenant au moins un ingrédient* de la composante considérée	Effectif de produits avec une teneur estimée non nulle pour la composante considérée	Effectif de produits avec une teneur estimée (nulle ou non)	Quantité minimale estimée (%)	Quantité maximale estimée (%)	Quantité médiane estimée (%)	Quantité moyenne estimée (%)
Aperitifs a croquer (3/3)	Mini cakes	Fruits/légumes/légumineuses/fruits à coque	2	2	2	2	4,4	6,0	5,2	5,2
		Fruits/légumes/légumineuses/fruits à coque/huiles de colza, de noix et d'olive	2	2	2	2	4,4	6,0	5,2	5,2
		Huiles de colza, de noix et d'olive	2	0	0	2	0,0	0,0	0,0	0,0
	Pop corn	Fruits/légumes/légumineuses/fruits à coque	11	0	0	11	0,0	0,0	0,0	0,0
		Fruits/légumes/légumineuses/fruits à coque/huiles de colza, de noix et d'olive	11	1	0	10	0,0	0,0	0,0	0,0
		Huiles de colza, de noix et d'olive	11	1	0	10	0,0	0,0	0,0	0,0
	Souffles	Fruits/légumes/légumineuses/fruits à coque	206	77	48	177	0,0	35,0	0,0	7,5
		Fruits/légumes/légumineuses/fruits à coque/huiles de colza, de noix et d'olive	206	78	48	176	0,0	35,0	0,0	7,6
		Huiles de colza, de noix et d'olive	206	2	0	204	0,0	0,0	0,0	0,0
	Sticks et bretzels	Fruits/légumes/légumineuses/fruits à coque	26	0	0	26	0,0	0,0	0,0	0,0
		Fruits/légumes/légumineuses/fruits à coque/huiles de colza, de noix et d'olive	26	2	2	26	0,0	2,6	0,0	0,2
		Huiles de colza, de noix et d'olive	26	2	2	26	0,0	2,6	0,0	0,2
	Tortillas	Fruits/légumes/légumineuses/fruits à coque	60	15	3	48	0,0	17,6	0,0	0,4
		Fruits/légumes/légumineuses/fruits à coque/huiles de colza, de noix et d'olive	60	15	3	48	0,0	17,6	0,0	0,4
		Huiles de colza, de noix et d'olive	60	1	1	60	0,0	0,9	0,0	0,02
	Tuiles	Fruits/légumes/légumineuses/fruits à coque	64	9	1	56	0,0	0,2	0,0	0,004
		Fruits/légumes/légumineuses/fruits à coque/huiles de colza, de noix et d'olive	64	39	1	26	0,0	0,2	0,0	0,01
		Huiles de colza, de noix et d'olive	64	33	0	31	0,0	0,0	0,0	0,0

Catégorie Oqali	Sous-catégorie Oqali	Composante	Effectif total de produits pris en compte	Effectif de produits contenant au moins un ingrédient* de la composante considérée	Effectif de produits avec une teneur estimée non nulle pour la composante considérée	Effectif de produits avec une teneur estimée (nulle ou non)	Quantité minimale estimée (%)	Quantité maximale estimée (%)	Quantité médiane estimée (%)	Quantité moyenne estimée (%)
Boissons Rafraichissantes Sans Alcool (1/3)	Boissons au the a teneur en sucres < ou = 2,5g/100ml	Fruits/légumes/légumineuses/fruits à coque	25	24	24	25	0,0	1,0	0,5	0,4
		Fruits/légumes/légumineuses/fruits à coque/huiles de colza, de noix et d'olive	25	24	24	25	0,0	1,0	0,5	0,4
		Huiles de colza, de noix et d'olive	25	0	0	25	0,0	0,0	0,0	0,0
	Boissons au the a teneur en sucres > 2,5g/100ml	Fruits/légumes/légumineuses/fruits à coque	132	107	104	129	0,0	10,0	0,1	0,6
		Fruits/légumes/légumineuses/fruits à coque/huiles de colza, de noix et d'olive	132	107	104	129	0,0	10,0	0,1	0,6
		Huiles de colza, de noix et d'olive	132	0	0	132	0,0	0,0	0,0	0,0
	Boissons aux fruits a teneur en fruits > ou = 50%	Fruits/légumes/légumineuses/fruits à coque	81	81	67	67	50,0	100,0	75,0	79,5
		Fruits/légumes/légumineuses/fruits à coque/huiles de colza, de noix et d'olive	81	81	67	67	50,0	100,0	75,0	79,5
		Huiles de colza, de noix et d'olive	81	0	0	81	0,0	0,0	0,0	0,0
	Boissons aux fruits a teneur en sucres < ou = 2,5g/100ml	Fruits/légumes/légumineuses/fruits à coque	76	75	72	73	0,0	25,0	10,0	9,6
		Fruits/légumes/légumineuses/fruits à coque/huiles de colza, de noix et d'olive	76	75	72	73	0,0	25,0	10,0	9,6
		Huiles de colza, de noix et d'olive	76	0	0	76	0,0	0,0	0,0	0,0
	Boissons aux fruits gazeuses a teneur en sucres > 2,5g/100ml	Fruits/légumes/légumineuses/fruits à coque	156	155	142	143	0,0	99,4	10,0	10,9
		Fruits/légumes/légumineuses/fruits à coque/huiles de colza, de noix et d'olive	156	155	142	143	0,0	99,4	10,0	10,9
		Huiles de colza, de noix et d'olive	156	0	0	156	0,0	0,0	0,0	0,0
	Boissons aux fruits plates a teneur en sucres > 2,5g/100ml	Fruits/légumes/légumineuses/fruits à coque	329	329	321	321	5,0	93,0	12,7	17,4
		Fruits/légumes/légumineuses/fruits à coque/huiles de colza, de noix et d'olive	329	329	321	321	5,0	93,0	12,7	17,4
		Huiles de colza, de noix et d'olive	329	0	0	329	0,0	0,0	0,0	0,0
	Boissons aux legumes et/ou fruits	Fruits/légumes/légumineuses/fruits à coque	10	10	9	9	14,0	99,3	88,0	79,9
		Fruits/légumes/légumineuses/fruits à coque/huiles de colza, de noix et d'olive	10	10	9	9	14,0	99,3	88,0	79,9
		Huiles de colza, de noix et d'olive	10	2	0	8	0,0	0,0	0,0	0,0

Catégorie Oqali	Sous-catégorie Oqali	Composante	Effectif total de produits pris en compte	Effectif de produits contenant au moins un ingrédient* de la composante considérée	Effectif de produits avec une teneur estimée non nulle pour la composante considérée	Effectif de produits avec une teneur estimée (nulle ou non)	Quantité minimale estimée (%)	Quantité maximale estimée (%)	Quantité médiane estimée (%)	Quantité moyenne estimée (%)
Boissons Rafraichissantes Sans Alcool (2/3)	Boissons energisantes a teneur en sucres < ou = 2,5g/100ml	Fruits/légumes/légumineuses/fruits à coque	9	1	1	9	0,0	5,0	0,0	0,6
		Fruits/légumes/légumineuses/fruits à coque/huiles de colza, de noix et d'olive	9	1	1	9	0,0	5,0	0,0	0,6
		Huiles de colza, de noix et d'olive	9	0	0	9	0,0	0,0	0,0	0,0
	Boissons energisantes a teneur en sucres > 2,5g/100ml	Fruits/légumes/légumineuses/fruits à coque	46	8	4	42	0,0	50,0	0,0	1,9
		Fruits/légumes/légumineuses/fruits à coque/huiles de colza, de noix et d'olive	46	8	4	42	0,0	50,0	0,0	1,9
		Huiles de colza, de noix et d'olive	46	0	0	46	0,0	0,0	0,0	0,0
	Boissons pour le sport	Fruits/légumes/légumineuses/fruits à coque	18	0	0	18	0,0	0,0	0,0	0,0
		Fruits/légumes/légumineuses/fruits à coque/huiles de colza, de noix et d'olive	18	0	0	18	0,0	0,0	0,0	0,0
		Huiles de colza, de noix et d'olive	18	0	0	18	0,0	0,0	0,0	0,0
	Boissons vegetales	Fruits/légumes/légumineuses/fruits à coque	73	54	36	55	0,0	100,0	4,0	39,3
		Fruits/légumes/légumineuses/fruits à coque/huiles de colza, de noix et d'olive	73	54	36	55	0,0	100,0	4,0	39,3
		Huiles de colza, de noix et d'olive	73	0	0	73	0,0	0,0	0,0	0,0
	Colas a teneur en sucres < ou = 2,5g/100ml	Fruits/légumes/légumineuses/fruits à coque	89	2	2	89	0,0	0,3	0,0	0,01
		Fruits/légumes/légumineuses/fruits à coque/huiles de colza, de noix et d'olive	89	2	2	89	0,0	0,3	0,0	0,01
		Huiles de colza, de noix et d'olive	89	0	0	89	0,0	0,0	0,0	0,0
	Colas a teneur en sucres > 2,5g/100ml	Fruits/légumes/légumineuses/fruits à coque	71	0	0	71	0,0	0,0	0,0	0,0
		Fruits/légumes/légumineuses/fruits à coque/huiles de colza, de noix et d'olive	71	0	0	71	0,0	0,0	0,0	0,0
		Huiles de colza, de noix et d'olive	71	0	0	71	0,0	0,0	0,0	0,0
	Eaux aromatisées a teneur en sucres < ou = 2,5g/100ml	Fruits/légumes/légumineuses/fruits à coque	61	0	0	61	0,0	0,0	0,0	0,0
		Fruits/légumes/légumineuses/fruits à coque/huiles de colza, de noix et d'olive	61	0	0	61	0,0	0,0	0,0	0,0
		Huiles de colza, de noix et d'olive	61	0	0	61	0,0	0,0	0,0	0,0

Catégorie Oqali	Sous-catégorie Oqali	Composante	Effectif total de produits pris en compte	Effectif de produits contenant au moins un ingrédient* de la composante considérée	Effectif de produits avec une teneur estimée non nulle pour la composante considérée	Effectif de produits avec une teneur estimée (nulle ou non)	Quantité minimale estimée (%)	Quantité maximale estimée (%)	Quantité médiane estimée (%)	Quantité moyenne estimée (%)
Boissons Rafraichissantes Sans Alcool (3/3)	Eaux aromatisées a teneur en sucres > 2,5g/100ml	Fruits/légumes/légumineuses/fruits à coque	46	3	0	43	0,0	0,0	0,0	0,0
		Fruits/légumes/légumineuses/fruits à coque/huiles de colza, de noix et d'olive	46	3	0	43	0,0	0,0	0,0	0,0
		Huiles de colza, de noix et d'olive	46	0	0	46	0,0	0,0	0,0	0,0
	Limonades a teneur en sucres < ou = 2,5g/100ml	Fruits/légumes/légumineuses/fruits à coque	42	2	0	40	0,0	0,0	0,0	0,0
		Fruits/légumes/légumineuses/fruits à coque/huiles de colza, de noix et d'olive	42	2	0	40	0,0	0,0	0,0	0,0
		Huiles de colza, de noix et d'olive	42	0	0	42	0,0	0,0	0,0	0,0
	Limonades a teneur en sucres > 2,5g/100ml	Fruits/légumes/légumineuses/fruits à coque	125	2	0	123	0,0	0,0	0,0	0,0
		Fruits/légumes/légumineuses/fruits à coque/huiles de colza, de noix et d'olive	125	2	0	123	0,0	0,0	0,0	0,0
		Huiles de colza, de noix et d'olive	125	0	0	125	0,0	0,0	0,0	0,0
	Tonics et bitters a teneur en sucres < ou = 2,5g/100ml	Fruits/légumes/légumineuses/fruits à coque	3	0	0	3	0,0	0,0	0,0	0,0
		Fruits/légumes/légumineuses/fruits à coque/huiles de colza, de noix et d'olive	3	0	0	3	0,0	0,0	0,0	0,0
		Huiles de colza, de noix et d'olive	3	0	0	3	0,0	0,0	0,0	0,0
	Tonics et bitters a teneur en sucres > 2,5g/100ml	Fruits/légumes/légumineuses/fruits à coque	29	1	1	29	0,0	3,0	0,0	0,1
		Fruits/légumes/légumineuses/fruits à coque/huiles de colza, de noix et d'olive	29	1	1	29	0,0	3,0	0,0	0,1
		Huiles de colza, de noix et d'olive	29	0	0	29	0,0	0,0	0,0	0,0

Catégorie Oqali	Sous-catégorie Oqali	Composante	Effectif total de produits pris en compte	Effectif de produits contenant au moins un ingrédient* de la composante considérée	Effectif de produits avec une teneur estimée non nulle pour la composante considérée	Effectif de produits avec une teneur estimée (nulle ou non)	Quantité minimale estimée (%)	Quantité maximale estimée (%)	Quantité médiane estimée (%)	Quantité moyenne estimée (%)
Bouillons et potages (1/3)	Bouillons	Fruits/légumes/légumineuses/fruits à coque	2	2	0	0				
		Fruits/légumes/légumineuses/fruits à coque/huiles de colza, de noix et d'olive	2	2	0	0				
		Huiles de colza, de noix et d'olive	2	0	0	2	0,0	0,0	0,0	0,0
	Soupes a base de viande	Fruits/légumes/légumineuses/fruits à coque	9	9	8	8	5,0	34,3	21,2	20,5
		Fruits/légumes/légumineuses/fruits à coque/huiles de colza, de noix et d'olive	9	9	8	8	5,0	34,3	21,2	20,5
		Huiles de colza, de noix et d'olive	9	0	0	9	0,0	0,0	0,0	0,0
	Soupes avec pates et legumes	Fruits/légumes/légumineuses/fruits à coque	43	43	41	41	1,7	68,0	30,0	32,1
		Fruits/légumes/légumineuses/fruits à coque/huiles de colza, de noix et d'olive	43	43	41	41	1,7	68,0	30,0	32,1
		Huiles de colza, de noix et d'olive	43	20	5	28	0,0	1,1	0,0	0,1
	Soupes avec pates et viande ou poisson	Fruits/légumes/légumineuses/fruits à coque	41	41	34	34	0,6	20,6	3,4	8,0
		Fruits/légumes/légumineuses/fruits à coque/huiles de colza, de noix et d'olive	41	41	34	34	0,6	20,6	3,4	8,1
		Huiles de colza, de noix et d'olive	41	3	1	39	0,0	1,1	0,0	0,03
	Soupes d_asperges	Fruits/légumes/légumineuses/fruits à coque	12	12	12	12	1,9	35,0	10,1	12,2
		Fruits/légumes/légumineuses/fruits à coque/huiles de colza, de noix et d'olive	12	12	12	12	1,9	35,0	10,1	12,2
		Huiles de colza, de noix et d'olive	12	5	0	7	0,0	0,0	0,0	0,0
	Soupes d_oignons	Fruits/légumes/légumineuses/fruits à coque	10	10	10	10	26,3	48,1	38,5	38,7
		Fruits/légumes/légumineuses/fruits à coque/huiles de colza, de noix et d'olive	10	10	10	10	26,3	48,1	38,5	38,7
		Huiles de colza, de noix et d'olive	10	3	0	7	0,0	0,0	0,0	0,0
	Soupes de carottes	Fruits/légumes/légumineuses/fruits à coque	24	24	24	24	27,1	65,4	50,8	45,8
		Fruits/légumes/légumineuses/fruits à coque/huiles de colza, de noix et d'olive	24	24	24	24	27,1	65,4	50,8	45,8
		Huiles de colza, de noix et d'olive	24	0	0	24	0,0	0,0	0,0	0,0

Catégorie Oqali	Sous-catégorie Oqali	Composante	Effectif total de produits pris en compte	Effectif de produits contenant au moins un ingrédient* de la composante considérée	Effectif de produits avec une teneur estimée non nulle pour la composante considérée	Effectif de produits avec une teneur estimée (nulle ou non)	Quantité minimale estimée (%)	Quantité maximale estimée (%)	Quantité médiane estimée (%)	Quantité moyenne estimée (%)
Bouillons et potages (2/3)	Soupes de champignons	Fruits/légumes/légumineuses/fruits à coque	27	27	26	26	1,7	52,5	6,0	10,8
		Fruits/légumes/légumineuses/fruits à coque/huiles de colza, de noix et d'olive	27	27	26	26	1,7	52,5	6,0	10,9
		Huiles de colza, de noix et d'olive	27	4	1	24	0,0	1,2	0,0	0,1
	Soupes de féculents	Fruits/légumes/légumineuses/fruits à coque	39	39	39	39	6,5	65,8	36,8	35,0
		Fruits/légumes/légumineuses/fruits à coque/huiles de colza, de noix et d'olive	39	39	39	39	6,5	68,6	38,3	35,8
		Huiles de colza, de noix et d'olive	39	26	18	31	0,0	5,8	1,0	1,1
	Soupes de légumes variés	Fruits/légumes/légumineuses/fruits à coque	205	205	203	203	6,0	84,0	42,0	43,7
		Fruits/légumes/légumineuses/fruits à coque/huiles de colza, de noix et d'olive	205	205	203	203	6,3	84,0	42,0	44,0
		Huiles de colza, de noix et d'olive	205	87	40	158	0,0	3,0	0,0	0,3
	Soupes de légumes verts ou choux	Fruits/légumes/légumineuses/fruits à coque	56	56	54	54	5,0	61,2	40,0	36,5
		Fruits/légumes/légumineuses/fruits à coque/huiles de colza, de noix et d'olive	56	56	54	54	5,0	61,2	40,0	36,5
		Huiles de colza, de noix et d'olive	56	15	7	48	0,0	1,5	0,0	0,1
	Soupes de poireaux	Fruits/légumes/légumineuses/fruits à coque	49	49	46	46	1,0	72,0	17,5	21,4
		Fruits/légumes/légumineuses/fruits à coque/huiles de colza, de noix et d'olive	49	49	46	46	1,0	72,0	17,5	21,4
		Huiles de colza, de noix et d'olive	49	10	0	39	0,0	0,0	0,0	0,0
	Soupes de poissons_crustacés_mollusques	Fruits/légumes/légumineuses/fruits à coque	57	57	25	25	0,03	36,7	9,1	10,6
		Fruits/légumes/légumineuses/fruits à coque/huiles de colza, de noix et d'olive	57	57	26	26	0,03	36,7	9,3	10,3
		Huiles de colza, de noix et d'olive	57	40	4	21	0,0	1,8	0,0	0,2
	Soupes de potirons	Fruits/légumes/légumineuses/fruits à coque	64	64	64	64	0,1	75,0	43,9	38,3
		Fruits/légumes/légumineuses/fruits à coque/huiles de colza, de noix et d'olive	64	64	64	64	0,1	75,0	43,9	38,3
		Huiles de colza, de noix et d'olive	64	2	0	62	0,0	0,0	0,0	0,0

Catégorie Oqali	Sous-catégorie Oqali	Composante	Effectif total de produits pris en compte	Effectif de produits contenant au moins un ingrédient* de la composante considérée	Effectif de produits avec une teneur estimée non nulle pour la composante considérée	Effectif de produits avec une teneur estimée (nulle ou non)	Quantité minimale estimée (%)	Quantité maximale estimée (%)	Quantité médiane estimée (%)	Quantité moyenne estimée (%)
Bouillons et potages (3/3)	Soupes de tomates	Fruits/légumes/légumineuses/fruits à coque	45	45	45	45	0,9	71,0	57,8	51,4
		Fruits/légumes/légumineuses/fruits à coque/huiles de colza, de noix et d'olive	45	45	45	45	1,1	71,6	57,8	51,6
		Huiles de colza, de noix et d'olive	45	28	13	30	0,0	1,6	0,0	0,3
	Soupes exotiques	Fruits/légumes/légumineuses/fruits à coque	56	56	54	54	3,2	48,8	16,6	19,4
		Fruits/légumes/légumineuses/fruits à coque/huiles de colza, de noix et d'olive	56	56	54	54	3,2	48,9	16,6	19,4
		Huiles de colza, de noix et d'olive	56	8	2	50	0,0	1,7	0,0	0,04
	Soupes froides	Fruits/légumes/légumineuses/fruits à coque	46	46	44	44	9,0	96,0	74,1	72,0
		Fruits/légumes/légumineuses/fruits à coque/huiles de colza, de noix et d'olive	46	46	44	44	12,0	98,4	74,5	73,2
		Huiles de colza, de noix et d'olive	46	45	28	29	0,0	11,2	1,3	2,0
Cereales pour le petit déjeuner (1/3)	Cereales aux fruits riches en fibres	Fruits/légumes/légumineuses/fruits à coque	15	15	15	15	9,5	46,2	30,6	28,9
		Fruits/légumes/légumineuses/fruits à coque/huiles de colza, de noix et d'olive	15	15	15	15	9,5	46,2	30,6	28,9
		Huiles de colza, de noix et d'olive	15	0	0	15	0,0	0,0	0,0	0,0
	Cereales chocolat caramel	Fruits/légumes/légumineuses/fruits à coque	10	0	0	10	0,0	0,0	0,0	0,0
		Fruits/légumes/légumineuses/fruits à coque/huiles de colza, de noix et d'olive	10	1	0	9	0,0	0,0	0,0	0,0
		Huiles de colza, de noix et d'olive	10	1	0	9	0,0	0,0	0,0	0,0
	Cereales chocolatees	Fruits/légumes/légumineuses/fruits à coque	77	6	2	73	0,0	0,4	0,0	0,01
		Fruits/légumes/légumineuses/fruits à coque/huiles de colza, de noix et d'olive	77	11	5	71	0,0	0,5	0,0	0,03
		Huiles de colza, de noix et d'olive	77	6	3	74	0,0	0,5	0,0	0,02
	Cereales fourrees	Fruits/légumes/légumineuses/fruits à coque	56	22	18	52	0,0	9,9	0,0	0,9
		Fruits/légumes/légumineuses/fruits à coque/huiles de colza, de noix et d'olive	56	33	18	41	0,0	9,9	0,0	1,2
		Huiles de colza, de noix et d'olive	56	15	0	41	0,0	0,0	0,0	0,0

Catégorie Oqali	Sous-catégorie Oqali	Composante	Effectif total de produits pris en compte	Effectif de produits contenant au moins un ingrédient* de la composante considérée	Effectif de produits avec une teneur estimée non nulle pour la composante considérée	Effectif de produits avec une teneur estimée (nulle ou non)	Quantité minimale estimée (%)	Quantité maximale estimée (%)	Quantité médiane estimée (%)	Quantité moyenne estimée (%)
Cereales pour le petit déjeuner (2/3)	Cereales miel caramel	Fruits/légumes/légumineuses/fruits à coque	49	1	0	48	0,0	0,0	0,0	0,0
		Fruits/légumes/légumineuses/fruits à coque/huiles de colza, de noix et d'olive	49	3	0	46	0,0	0,0	0,0	0,0
		Huiles de colza, de noix et d'olive	49	2	0	47	0,0	0,0	0,0	0,0
	Cereales riches en fibres	Fruits/légumes/légumineuses/fruits à coque	11	0	0	11	0,0	0,0	0,0	0,0
		Fruits/légumes/légumineuses/fruits à coque/huiles de colza, de noix et d'olive	11	0	0	11	0,0	0,0	0,0	0,0
		Huiles de colza, de noix et d'olive	11	0	0	11	0,0	0,0	0,0	0,0
	Flocons d_avoine et_ou autres cereales	Fruits/légumes/légumineuses/fruits à coque	8	0	0	8	0,0	0,0	0,0	0,0
		Fruits/légumes/légumineuses/fruits à coque/huiles de colza, de noix et d'olive	8	0	0	8	0,0	0,0	0,0	0,0
		Huiles de colza, de noix et d'olive	8	0	0	8	0,0	0,0	0,0	0,0
	Mueslis croustillants au chocolat	Fruits/légumes/légumineuses/fruits à coque	94	58	33	69	0,0	14,0	0,0	2,3
		Fruits/légumes/légumineuses/fruits à coque/huiles de colza, de noix et d'olive	94	63	37	68	0,0	19,0	1,5	2,7
		Huiles de colza, de noix et d'olive	94	10	7	91	0,0	5,9	0,0	0,3
	Mueslis croustillants aux fruits	Fruits/légumes/légumineuses/fruits à coque	82	81	78	79	0,0	64,2	15,0	20,3
		Fruits/légumes/légumineuses/fruits à coque/huiles de colza, de noix et d'olive	82	81	78	79	0,0	64,2	15,0	20,7
		Huiles de colza, de noix et d'olive	82	13	6	75	0,0	8,0	0,0	0,4
	Mueslis croustillants aux fruits a coque_graines	Fruits/légumes/légumineuses/fruits à coque	40	28	27	39	0,0	27,6	5,0	6,6
		Fruits/légumes/légumineuses/fruits à coque/huiles de colza, de noix et d'olive	40	28	27	39	0,0	27,6	5,0	6,8
		Huiles de colza, de noix et d'olive	40	2	1	39	0,0	5,0	0,0	0,1
	Mueslis floconneux ou de type traditionnel	Fruits/légumes/légumineuses/fruits à coque	92	89	87	90	0,0	63,1	23,0	24,5
		Fruits/légumes/légumineuses/fruits à coque/huiles de colza, de noix et d'olive	92	89	87	90	0,0	63,1	23,2	24,6
		Huiles de colza, de noix et d'olive	92	1	1	92	0,0	7,0	0,0	0,1

Catégorie Oqali	Sous-catégorie Oqali	Composante	Effectif total de produits pris en compte	Effectif de produits contenant au moins un ingrédient* de la composante considérée	Effectif de produits avec une teneur estimée non nulle pour la composante considérée	Effectif de produits avec une teneur estimée (nulle ou non)	Quantité minimale estimée (%)	Quantité maximale estimée (%)	Quantité médiane estimée (%)	Quantité moyenne estimée (%)
Cereales pour le petit déjeuner (3/3)	Petales de cereales au chocolat_fruits a coque	Fruits/légumes/légumineuses/fruits à coque	28	3	3	28	0,0	8,2	0,0	0,6
		Fruits/légumes/légumineuses/fruits à coque/huiles de colza, de noix et d'olive	28	3	3	28	0,0	8,2	0,0	0,6
		Huiles de colza, de noix et d'olive	28	0	0	28	0,0	0,0	0,0	0,0
	Petales de cereales au sucre	Fruits/légumes/légumineuses/fruits à coque	14	0	0	14	0,0	0,0	0,0	0,0
		Fruits/légumes/légumineuses/fruits à coque/huiles de colza, de noix et d'olive	14	0	0	14	0,0	0,0	0,0	0,0
		Huiles de colza, de noix et d'olive	14	0	0	14	0,0	0,0	0,0	0,0
	Petales de cereales aux fruits	Fruits/légumes/légumineuses/fruits à coque	10	10	10	10	4,6	11,3	9,5	8,4
		Fruits/légumes/légumineuses/fruits à coque/huiles de colza, de noix et d'olive	10	10	10	10	4,6	11,3	9,5	8,4
		Huiles de colza, de noix et d'olive	10	0	0	10	0,0	0,0	0,0	0,0
	Petales de cereales nature	Fruits/légumes/légumineuses/fruits à coque	32	0	0	32	0,0	0,0	0,0	0,0
		Fruits/légumes/légumineuses/fruits à coque/huiles de colza, de noix et d'olive	32	0	0	32	0,0	0,0	0,0	0,0
		Huiles de colza, de noix et d'olive	32	0	0	32	0,0	0,0	0,0	0,0
	Petales de cereales sans sucre ajoute	Fruits/légumes/légumineuses/fruits à coque	7	0	0	7	0,0	0,0	0,0	0,0
		Fruits/légumes/légumineuses/fruits à coque/huiles de colza, de noix et d'olive	7	0	0	7	0,0	0,0	0,0	0,0
		Huiles de colza, de noix et d'olive	7	0	0	7	0,0	0,0	0,0	0,0
Compotes (1/2)	Compotes	Fruits/légumes/légumineuses/fruits à coque	43	43	43	43	74,0	91,0	85,0	85,3
		Fruits/légumes/légumineuses/fruits à coque/huiles de colza, de noix et d'olive	43	43	43	43	74,0	91,0	85,0	85,3
		Huiles de colza, de noix et d'olive	43	0	0	43	0,0	0,0	0,0	0,0
	Compotes allegees	Fruits/légumes/légumineuses/fruits à coque	219	219	218	218	86,0	98,9	95,4	95,0
		Fruits/légumes/légumineuses/fruits à coque/huiles de colza, de noix et d'olive	219	219	218	218	86,0	98,9	95,4	95,0
		Huiles de colza, de noix et d'olive	219	0	0	219	0,0	0,0	0,0	0,0

Catégorie Oqali	Sous-catégorie Oqali	Composante	Effectif total de produits pris en compte	Effectif de produits contenant au moins un ingrédient* de la composante considérée	Effectif de produits avec une teneur estimée non nulle pour la composante considérée	Effectif de produits avec une teneur estimée (nulle ou non)	Quantité minimale estimée (%)	Quantité maximale estimée (%)	Quantité médiane estimée (%)	Quantité moyenne estimée (%)
Compotes (2/2)	Desserts de fruits	Fruits/légumes/légumineuses/fruits à coque	127	127	127	127	73,0	97,5	92,0	91,1
		Fruits/légumes/légumineuses/fruits à coque/huiles de colza, de noix et d'olive	127	127	127	127	73,0	97,5	92,0	91,1
		Huiles de colza, de noix et d'olive	127	0	0	127	0,0	0,0	0,0	0,0
	Purees de fruits	Fruits/légumes/légumineuses/fruits à coque	233	233	231	231	74,0	100,0	99,9	99,4
		Fruits/légumes/légumineuses/fruits à coque/huiles de colza, de noix et d'olive	233	233	231	231	74,0	100,0	99,9	99,4
		Huiles de colza, de noix et d'olive	233	0	0	233	0,0	0,0	0,0	0,0
	Specialites de fruits	Fruits/légumes/légumineuses/fruits à coque	184	184	184	184	48,3	98,5	93,2	89,9
		Fruits/légumes/légumineuses/fruits à coque/huiles de colza, de noix et d'olive	184	184	184	184	48,3	98,5	93,2	89,9
		Huiles de colza, de noix et d'olive	184	2	1	183	0,0	0,04	0,0	0,0002
	Specialites de fruits sans sucres ajoutés	Fruits/légumes/légumineuses/fruits à coque	150	150	144	144	70,0	100,0	99,8	98,7
		Fruits/légumes/légumineuses/fruits à coque/huiles de colza, de noix et d'olive	150	150	144	144	70,0	100,0	99,8	98,7
		Huiles de colza, de noix et d'olive	150	0	0	150	0,0	0,0	0,0	0,0
Confiseries (1/4)	Autres confiseries	Fruits/légumes/légumineuses/fruits à coque	45	27	13	31	0,0	51,0	0,0	9,5
		Fruits/légumes/légumineuses/fruits à coque/huiles de colza, de noix et d'olive	45	27	13	31	0,0	51,0	0,0	9,5
		Huiles de colza, de noix et d'olive	45	0	0	45	0,0	0,0	0,0	0,0
	Autres confiseries sans sucres	Fruits/légumes/légumineuses/fruits à coque	12	0	0	12	0,0	0,0	0,0	0,0
		Fruits/légumes/légumineuses/fruits à coque/huiles de colza, de noix et d'olive	12	0	0	12	0,0	0,0	0,0	0,0
		Huiles de colza, de noix et d'olive	12	0	0	12	0,0	0,0	0,0	0,0
	Bonbons de sucre cuit	Fruits/légumes/légumineuses/fruits à coque	127	6	2	123	0,0	20,0	0,0	0,3
		Fruits/légumes/légumineuses/fruits à coque/huiles de colza, de noix et d'olive	127	6	2	123	0,0	20,0	0,0	0,3
		Huiles de colza, de noix et d'olive	127	0	0	127	0,0	0,0	0,0	0,0

Catégorie Oqali	Sous-catégorie Oqali	Composante	Effectif total de produits pris en compte	Effectif de produits contenant au moins un ingrédient* de la composante considérée	Effectif de produits avec une teneur estimée non nulle pour la composante considérée	Effectif de produits avec une teneur estimée (nulle ou non)	Quantité minimale estimée (%)	Quantité maximale estimée (%)	Quantité médiane estimée (%)	Quantité moyenne estimée (%)
Confiseries (2/4)	Bonbons de type sucre cuit sans sucres	Fruits/légumes/légumineuses/fruits à coque	57	5	3	55	0,0	1,0	0,0	0,1
		Fruits/légumes/légumineuses/fruits à coque/huiles de colza, de noix et d'olive	57	5	3	55	0,0	1,0	0,0	0,1
		Huiles de colza, de noix et d'olive	57	0	0	57	0,0	0,0	0,0	0,0
	Bonbons dextrose	Fruits/légumes/légumineuses/fruits à coque	19	3	0	16	0,0	0,0	0,0	0,0
		Fruits/légumes/légumineuses/fruits à coque/huiles de colza, de noix et d'olive	19	3	0	16	0,0	0,0	0,0	0,0
		Huiles de colza, de noix et d'olive	19	0	0	19	0,0	0,0	0,0	0,0
	Bonbons drageifiés	Fruits/légumes/légumineuses/fruits à coque	9	0	0	9	0,0	0,0	0,0	0,0
		Fruits/légumes/légumineuses/fruits à coque/huiles de colza, de noix et d'olive	9	0	0	9	0,0	0,0	0,0	0,0
		Huiles de colza, de noix et d'olive	9	0	0	9	0,0	0,0	0,0	0,0
	Bonbons gélifiés	Fruits/légumes/légumineuses/fruits à coque	229	65	0	164	0,0	0,0	0,0	0,0
		Fruits/légumes/légumineuses/fruits à coque/huiles de colza, de noix et d'olive	229	65	0	164	0,0	0,0	0,0	0,0
		Huiles de colza, de noix et d'olive	229	0	0	229	0,0	0,0	0,0	0,0
	Calissons	Fruits/légumes/légumineuses/fruits à coque	9	9	1	1	29,0	29,0	29,0	29,0
		Fruits/légumes/légumineuses/fruits à coque/huiles de colza, de noix et d'olive	9	9	1	1	29,0	29,0	29,0	29,0
		Huiles de colza, de noix et d'olive	9	0	0	9	0,0	0,0	0,0	0,0
	Caramels	Fruits/légumes/légumineuses/fruits à coque	25	1	0	24	0,0	0,0	0,0	0,0
		Fruits/légumes/légumineuses/fruits à coque/huiles de colza, de noix et d'olive	25	1	0	24	0,0	0,0	0,0	0,0
		Huiles de colza, de noix et d'olive	25	0	0	25	0,0	0,0	0,0	0,0
	Caramels au chocolat	Fruits/légumes/légumineuses/fruits à coque	17	0	0	17	0,0	0,0	0,0	0,0
		Fruits/légumes/légumineuses/fruits à coque/huiles de colza, de noix et d'olive	17	0	0	17	0,0	0,0	0,0	0,0
		Huiles de colza, de noix et d'olive	17	0	0	17	0,0	0,0	0,0	0,0

Catégorie Oqali	Sous-catégorie Oqali	Composante	Effectif total de produits pris en compte	Effectif de produits contenant au moins un ingrédient* de la composante considérée	Effectif de produits avec une teneur estimée non nulle pour la composante considérée	Effectif de produits avec une teneur estimée (nulle ou non)	Quantité minimale estimée (%)	Quantité maximale estimée (%)	Quantité médiane estimée (%)	Quantité moyenne estimée (%)
Confiseries (3/4)	Chewing gums	Fruits/légumes/légumineuses/fruits à coque	20	7	0	13	0,0	0,0	0,0	0,0
		Fruits/légumes/légumineuses/fruits à coque/huiles de colza, de noix et d'olive	20	8	0	12	0,0	0,0	0,0	0,0
		Huiles de colza, de noix et d'olive	20	1	0	19	0,0	0,0	0,0	0,0
	Chewing gums sans sucres	Fruits/légumes/légumineuses/fruits à coque	123	3	0	120	0,0	0,0	0,0	0,0
		Fruits/légumes/légumineuses/fruits à coque/huiles de colza, de noix et d'olive	123	3	0	120	0,0	0,0	0,0	0,0
		Huiles de colza, de noix et d'olive	123	0	0	123	0,0	0,0	0,0	0,0
	Fruits confits et pates de fruits	Fruits/légumes/légumineuses/fruits à coque	19	11	5	13	0,0	55,0	0,0	19,6
		Fruits/légumes/légumineuses/fruits à coque/huiles de colza, de noix et d'olive	19	11	5	13	0,0	55,0	0,0	19,6
		Huiles de colza, de noix et d'olive	19	0	0	19	0,0	0,0	0,0	0,0
	Guimauves	Fruits/légumes/légumineuses/fruits à coque	30	3	1	28	0,0	0,1	0,0	0,002
		Fruits/légumes/légumineuses/fruits à coque/huiles de colza, de noix et d'olive	30	3	1	28	0,0	0,1	0,0	0,002
		Huiles de colza, de noix et d'olive	30	0	0	30	0,0	0,0	0,0	0,0
	Guimauves au chocolat	Fruits/légumes/légumineuses/fruits à coque	23	0	0	23	0,0	0,0	0,0	0,0
		Fruits/légumes/légumineuses/fruits à coque/huiles de colza, de noix et d'olive	23	0	0	23	0,0	0,0	0,0	0,0
		Huiles de colza, de noix et d'olive	23	0	0	23	0,0	0,0	0,0	0,0
	Nougats et pralines	Fruits/légumes/légumineuses/fruits à coque	22	22	19	19	10,0	63,0	30,0	28,4
		Fruits/légumes/légumineuses/fruits à coque/huiles de colza, de noix et d'olive	22	22	19	19	10,0	63,0	30,0	28,4
		Huiles de colza, de noix et d'olive	22	0	0	22	0,0	0,0	0,0	0,0
	Pastilles	Fruits/légumes/légumineuses/fruits à coque	20	0	0	20	0,0	0,0	0,0	0,0
		Fruits/légumes/légumineuses/fruits à coque/huiles de colza, de noix et d'olive	20	0	0	20	0,0	0,0	0,0	0,0
		Huiles de colza, de noix et d'olive	20	0	0	20	0,0	0,0	0,0	0,0

Catégorie Oqali	Sous-catégorie Oqali	Composante	Effectif total de produits pris en compte	Effectif de produits contenant au moins un ingrédient* de la composante considérée	Effectif de produits avec une teneur estimée non nulle pour la composante considérée	Effectif de produits avec une teneur estimée (nulle ou non)	Quantité minimale estimée (%)	Quantité maximale estimée (%)	Quantité médiane estimée (%)	Quantité moyenne estimée (%)
Confiseries (4/4)	Pastilles sans sucres	Fruits/légumes/légumineuses/fruits à coque	16	0	0	16	0,0	0,0	0,0	0,0
		Fruits/légumes/légumineuses/fruits à coque/huiles de colza, de noix et d'olive	16	0	0	16	0,0	0,0	0,0	0,0
		Huiles de colza, de noix et d'olive	16	0	0	16	0,0	0,0	0,0	0,0
	Pates a macher	Fruits/légumes/légumineuses/fruits à coque	42	14	8	36	0,0	3,0	0,0	0,5
		Fruits/légumes/légumineuses/fruits à coque/huiles de colza, de noix et d'olive	42	18	8	32	0,0	3,0	0,0	0,5
		Huiles de colza, de noix et d'olive	42	4	0	38	0,0	0,0	0,0	0,0
	Reglisses	Fruits/légumes/légumineuses/fruits à coque	19	1	0	18	0,0	0,0	0,0	0,0
		Fruits/légumes/légumineuses/fruits à coque/huiles de colza, de noix et d'olive	19	1	0	18	0,0	0,0	0,0	0,0
		Huiles de colza, de noix et d'olive	19	0	0	19	0,0	0,0	0,0	0,0
	Reglisses sans sucres	Fruits/légumes/légumineuses/fruits à coque	10	0	0	10	0,0	0,0	0,0	0,0
		Fruits/légumes/légumineuses/fruits à coque/huiles de colza, de noix et d'olive	10	0	0	10	0,0	0,0	0,0	0,0
		Huiles de colza, de noix et d'olive	10	0	0	10	0,0	0,0	0,0	0,0
Confitures (1/2)	Confitures gelees ou marmelades	Fruits/légumes/légumineuses/fruits à coque	451	447	166	170	0,0	65,0	50,0	43,9
		Fruits/légumes/légumineuses/fruits à coque/huiles de colza, de noix et d'olive	451	447	166	170	0,0	65,0	50,0	43,9
		Huiles de colza, de noix et d'olive	451	0	0	451	0,0	0,0	0,0	0,0
	Confitures gelees ou marmelades allegees	Fruits/légumes/légumineuses/fruits à coque	121	121	43	43	35,0	65,0	55,0	55,1
		Fruits/légumes/légumineuses/fruits à coque/huiles de colza, de noix et d'olive	121	121	43	43	35,0	65,0	55,0	55,1
		Huiles de colza, de noix et d'olive	121	0	0	121	0,0	0,0	0,0	0,0
	Cremes de marrons ou pruneaux	Fruits/légumes/légumineuses/fruits à coque	32	32	13	13	38,0	55,0	50,0	49,5
		Fruits/légumes/légumineuses/fruits à coque/huiles de colza, de noix et d'olive	32	32	13	13	38,0	55,0	50,0	49,5
		Huiles de colza, de noix et d'olive	32	0	0	32	0,0	0,0	0,0	0,0

Catégorie Oqali	Sous-catégorie Oqali	Composante	Effectif total de produits pris en compte	Effectif de produits contenant au moins un ingrédient* de la composante considérée	Effectif de produits avec une teneur estimée non nulle pour la composante considérée	Effectif de produits avec une teneur estimée (nulle ou non)	Quantité minimale estimée (%)	Quantité maximale estimée (%)	Quantité médiane estimée (%)	Quantité moyenne estimée (%)
Confitures (2/2)	Préparations aux fruits	Fruits/légumes/légumineuses/fruits à coque	73	72	70	71	0,0	100,0	65,0	71,0
	Préparations aux fruits	Fruits/légumes/légumineuses/fruits à coque/huiles de colza, de noix et d'olive	73	72	70	71	0,0	100,0	65,0	71,0
	Préparations aux fruits	Huiles de colza, de noix et d'olive	73	0	0	73	0,0	0,0	0,0	0,0
	Préparations de fruits	Fruits/légumes/légumineuses/fruits à coque	103	103	96	96	0,6	75,0	65,0	59,4
	Préparations de fruits	Fruits/légumes/légumineuses/fruits à coque/huiles de colza, de noix et d'olive	103	103	96	96	0,6	75,0	65,0	59,4
	Préparations de fruits	Huiles de colza, de noix et d'olive	103	0	0	103	0,0	0,0	0,0	0,0
Conserves de fruits	Fruits au jus de fruits	Fruits/légumes/légumineuses/fruits à coque	42	42	8	8	49,0	99,0	64,0	66,4
	Fruits au jus de fruits	Fruits/légumes/légumineuses/fruits à coque/huiles de colza, de noix et d'olive	42	42	8	8	49,0	99,0	64,0	66,4
	Fruits au jus de fruits	Huiles de colza, de noix et d'olive	42	0	0	42	0,0	0,0	0,0	0,0
	Fruits au sirop	Fruits/légumes/légumineuses/fruits à coque	40	40	2	2	60,0	61,0	60,5	60,5
	Fruits au sirop	Fruits/légumes/légumineuses/fruits à coque/huiles de colza, de noix et d'olive	40	40	2	2	60,0	61,0	60,5	60,5
	Fruits au sirop	Huiles de colza, de noix et d'olive	40	0	0	40	0,0	0,0	0,0	0,0
	Fruits au sirop léger	Fruits/légumes/légumineuses/fruits à coque	161	161	42	42	4,0	83,4	57,5	53,9
	Fruits au sirop léger	Fruits/légumes/légumineuses/fruits à coque/huiles de colza, de noix et d'olive	161	161	42	42	4,0	83,4	57,5	53,9
	Fruits au sirop léger	Huiles de colza, de noix et d'olive	161	0	0	161	0,0	0,0	0,0	0,0
	Fruits au sirop lourd	Fruits/légumes/légumineuses/fruits à coque	1	1	0	0				
	Fruits au sirop lourd	Fruits/légumes/légumineuses/fruits à coque/huiles de colza, de noix et d'olive	1	1	0	0				
	Fruits au sirop lourd	Huiles de colza, de noix et d'olive	1	0	0	1	0,0	0,0	0,0	0,0
	Fruits au sirop très léger	Fruits/légumes/légumineuses/fruits à coque	1	1	0	0				
	Fruits au sirop très léger	Fruits/légumes/légumineuses/fruits à coque/huiles de colza, de noix et d'olive	1	1	0	0				
	Fruits au sirop très léger	Huiles de colza, de noix et d'olive	1	0	0	1	0,0	0,0	0,0	0,0

Catégorie Oqali	Sous-catégorie Oqali	Composante	Effectif total de produits pris en compte	Effectif de produits contenant au moins un ingrédient* de la composante considérée	Effectif de produits avec une teneur estimée non nulle pour la composante considérée	Effectif de produits avec une teneur estimée (nulle ou non)	Quantité minimale estimée (%)	Quantité maximale estimée (%)	Quantité médiane estimée (%)	Quantité moyenne estimée (%)
Glaces et sorbets (1/3)	Coupe et specialite glacee	Fruits/légumes/légumineuses/fruits à coque	152	102	72	122	0,0	53,0	0,4	6,0
		Fruits/légumes/légumineuses/fruits à coque/huiles de colza, de noix et d'olive	152	106	72	118	0,0	53,0	0,5	6,2
		Huiles de colza, de noix et d'olive	152	11	1	142	0,0	0,1	0,0	0,001
	Glace a l'eau ou aux fruits	Fruits/légumes/légumineuses/fruits à coque	84	72	61	73	0,0	90,2	10,0	15,6
		Fruits/légumes/légumineuses/fruits à coque/huiles de colza, de noix et d'olive	84	72	61	73	0,0	90,2	10,0	15,6
		Huiles de colza, de noix et d'olive	84	1	0	83	0,0	0,0	0,0	0,0
	Glace barre et mini barre	Fruits/légumes/légumineuses/fruits à coque	35	18	8	25	0,0	15,8	0,0	2,2
		Fruits/légumes/légumineuses/fruits à coque/huiles de colza, de noix et d'olive	35	18	8	25	0,0	15,8	0,0	2,2
		Huiles de colza, de noix et d'olive	35	0	0	35	0,0	0,0	0,0	0,0
	Glace batonnet < 80ml	Fruits/légumes/légumineuses/fruits à coque	113	78	69	104	0,0	24,2	2,5	3,2
		Fruits/légumes/légumineuses/fruits à coque/huiles de colza, de noix et d'olive	113	78	69	104	0,0	24,2	2,5	3,2
		Huiles de colza, de noix et d'olive	113	3	0	110	0,0	0,0	0,0	0,0
	Glace batonnet > ou = 80ml	Fruits/légumes/légumineuses/fruits à coque	190	104	75	161	0,0	29,1	0,0	2,8
		Fruits/légumes/légumineuses/fruits à coque/huiles de colza, de noix et d'olive	190	105	75	160	0,0	29,1	0,0	2,8
		Huiles de colza, de noix et d'olive	190	3	0	187	0,0	0,0	0,0	0,0
	Glace cone < 80ml	Fruits/légumes/légumineuses/fruits à coque	3	3	0	0				
		Fruits/légumes/légumineuses/fruits à coque/huiles de colza, de noix et d'olive	3	3	0	0				
		Huiles de colza, de noix et d'olive	3	0	0	3	0,0	0,0	0,0	0,0
	Glace cone > ou = 80ml	Fruits/légumes/légumineuses/fruits à coque	213	148	129	194	0,0	20,2	1,4	2,2
		Fruits/légumes/légumineuses/fruits à coque/huiles de colza, de noix et d'olive	213	154	131	190	0,0	20,2	1,5	2,2
		Huiles de colza, de noix et d'olive	213	29	6	190	0,0	0,8	0,0	0,02

Catégorie Oqali	Sous-catégorie Oqali	Composante	Effectif total de produits pris en compte	Effectif de produits contenant au moins un ingrédient* de la composante considérée	Effectif de produits avec une teneur estimée non nulle pour la composante considérée	Effectif de produits avec une teneur estimée (nulle ou non)	Quantité minimale estimée (%)	Quantité maximale estimée (%)	Quantité médiane estimée (%)	Quantité moyenne estimée (%)
Glaces et sorbets (2/3)	Glace mini batonnet	Fruits/légumes/légumineuses/fruits à coque	87	45	25	67	0,0	14,5	0,0	1,9
		Fruits/légumes/légumineuses/fruits à coque/huiles de colza, de noix et d'olive	87	45	25	67	0,0	14,5	0,0	1,9
		Huiles de colza, de noix et d'olive	87	0	0	87	0,0	0,0	0,0	0,0
	Glace mini cone	Fruits/légumes/légumineuses/fruits à coque	51	23	17	45	0,0	22,0	0,0	1,7
		Fruits/légumes/légumineuses/fruits à coque/huiles de colza, de noix et d'olive	51	23	17	45	0,0	22,0	0,0	1,7
		Huiles de colza, de noix et d'olive	51	0	0	51	0,0	0,0	0,0	0,0
	Glace pot < 80ml	Fruits/légumes/légumineuses/fruits à coque	11	6	4	9	0,0	10,1	0,0	3,5
		Fruits/légumes/légumineuses/fruits à coque/huiles de colza, de noix et d'olive	11	6	4	9	0,0	10,1	0,0	3,5
		Huiles de colza, de noix et d'olive	11	0	0	11	0,0	0,0	0,0	0,0
	Glace pot > ou = 80ml	Fruits/légumes/légumineuses/fruits à coque	91	46	28	73	0,0	22,0	0,0	3,4
		Fruits/légumes/légumineuses/fruits à coque/huiles de colza, de noix et d'olive	91	49	28	70	0,0	22,0	0,0	3,6
		Huiles de colza, de noix et d'olive	91	6	0	85	0,0	0,0	0,0	0,0
	Sorbet batonnet	Fruits/légumes/légumineuses/fruits à coque	34	30	28	32	0,0	47,5	25,9	24,8
		Fruits/légumes/légumineuses/fruits à coque/huiles de colza, de noix et d'olive	34	30	28	32	0,0	47,5	25,9	24,8
		Huiles de colza, de noix et d'olive	34	0	0	34	0,0	0,0	0,0	0,0
	Sorbet cone	Fruits/légumes/légumineuses/fruits à coque	43	43	37	37	2,5	36,3	18,6	18,7
		Fruits/légumes/légumineuses/fruits à coque/huiles de colza, de noix et d'olive	43	43	37	37	2,5	36,3	18,6	18,8
		Huiles de colza, de noix et d'olive	43	4	1	40	0,0	0,8	0,0	0,02
	Sorbet pot	Fruits/légumes/légumineuses/fruits à coque	29	29	25	25	10,0	70,0	35,0	39,9
		Fruits/légumes/légumineuses/fruits à coque/huiles de colza, de noix et d'olive	29	29	25	25	10,0	70,0	35,0	39,9
		Huiles de colza, de noix et d'olive	29	0	0	29	0,0	0,0	0,0	0,0

Catégorie Oqali	Sous-catégorie Oqali	Composante	Effectif total de produits pris en compte	Effectif de produits contenant au moins un ingrédient* de la composante considérée	Effectif de produits avec une teneur estimée non nulle pour la composante considérée	Effectif de produits avec une teneur estimée (nulle ou non)	Quantité minimale estimée (%)	Quantité maximale estimée (%)	Quantité médiane estimée (%)	Quantité moyenne estimée (%)
Glaces et sorbets (3/3)	Specialite glatee a partager	Fruits/légumes/légumineuses/fruits à coque	207	141	105	171	0,0	50,8	2,9	9,7
		Fruits/légumes/légumineuses/fruits à coque/huiles de colza, de noix et d'olive	207	148	105	164	0,0	50,8	3,1	10,1
		Huiles de colza, de noix et d'olive	207	13	0	194	0,0	0,0	0,0	0,0
	Vrac glace	Fruits/légumes/légumineuses/fruits à coque	183	63	53	173	0,0	41,0	0,0	3,0
		Fruits/légumes/légumineuses/fruits à coque/huiles de colza, de noix et d'olive	183	63	53	173	0,0	41,0	0,0	3,0
		Huiles de colza, de noix et d'olive	183	1	0	182	0,0	0,0	0,0	0,0
	Vrac glace gourmand	Fruits/légumes/légumineuses/fruits à coque	217	126	95	186	0,0	34,0	0,4	3,2
		Fruits/légumes/légumineuses/fruits à coque/huiles de colza, de noix et d'olive	217	129	95	183	0,0	34,0	0,5	3,3
		Huiles de colza, de noix et d'olive	217	7	1	211	0,0	2,4	0,0	0,01
	Vrac sorbet	Fruits/légumes/légumineuses/fruits à coque	153	144	128	137	0,0	70,0	27,9	29,8
		Fruits/légumes/légumineuses/fruits à coque/huiles de colza, de noix et d'olive	153	144	128	137	0,0	70,0	27,9	29,8
		Huiles de colza, de noix et d'olive	153	0	0	153	0,0	0,0	0,0	0,0
Jus et nectars (1/2)	Jus de fruits	Fruits/légumes/légumineuses/fruits à coque	851	851	734	734	3,0	100,0	100,0	99,0
		Fruits/légumes/légumineuses/fruits à coque/huiles de colza, de noix et d'olive	851	851	734	734	3,0	100,0	100,0	99,0
		Huiles de colza, de noix et d'olive	851	0	0	851	0,0	0,0	0,0	0,0
	Jus de fruits a base de jus concentres	Fruits/légumes/légumineuses/fruits à coque	300	296	208	212	0,0	100,0	100,0	96,4
		Fruits/légumes/légumineuses/fruits à coque/huiles de colza, de noix et d'olive	300	296	208	212	0,0	100,0	100,0	96,4
		Huiles de colza, de noix et d'olive	300	0	0	300	0,0	0,0	0,0	0,0
	Jus de legumes	Fruits/légumes/légumineuses/fruits à coque	88	88	47	47	0,3	100,0	99,5	87,8
		Fruits/légumes/légumineuses/fruits à coque/huiles de colza, de noix et d'olive	88	88	47	47	0,3	100,0	99,5	87,8
		Huiles de colza, de noix et d'olive	88	0	0	88	0,0	0,0	0,0	0,0

Catégorie Oqali	Sous-catégorie Oqali	Composante	Effectif total de produits pris en compte	Effectif de produits contenant au moins un ingrédient* de la composante considérée	Effectif de produits avec une teneur estimée non nulle pour la composante considérée	Effectif de produits avec une teneur estimée (nulle ou non)	Quantité minimale estimée (%)	Quantité maximale estimée (%)	Quantité médiane estimée (%)	Quantité moyenne estimée (%)
Jus et nectars (2/2)	Nectars	Fruits/légumes/légumineuses/fruits à coque	356	354	354	356	0,0	92,0	50,0	47,3
	Nectars	Fruits/légumes/légumineuses/fruits à coque/huiles de colza, de noix et d'olive	356	354	354	356	0,0	92,0	50,0	47,3
	Nectars	Huiles de colza, de noix et d'olive	356	0	0	356	0,0	0,0	0,0	0,0
	Smoothies	Fruits/légumes/légumineuses/fruits à coque	42	42	38	38	20,0	100,0	100,0	90,1
	Smoothies	Fruits/légumes/légumineuses/fruits à coque/huiles de colza, de noix et d'olive	42	42	38	38	20,0	100,0	100,0	90,1
	Smoothies	Huiles de colza, de noix et d'olive	42	0	0	42	0,0	0,0	0,0	0,0
Margarines	Matières grasses tartinables à teneur en lipides < ou = à 41%	Fruits/légumes/légumineuses/fruits à coque	15	0	0	15	0,0	0,0	0,0	0,0
		Fruits/légumes/légumineuses/fruits à coque/huiles de colza, de noix et d'olive	15	15	0	0				
		Huiles de colza, de noix et d'olive	15	15	0	0				
	Matières grasses tartinables à teneur en lipides > 41% et < ou = à 62%	Fruits/légumes/légumineuses/fruits à coque	75	0	0	75	0,0	0,0	0,0	0,0
		Fruits/légumes/légumineuses/fruits à coque/huiles de colza, de noix et d'olive	75	75	3	3	2,9	4,5	3,6	3,7
		Huiles de colza, de noix et d'olive	75	75	3	3	2,9	4,5	3,6	3,7
	Matières grasses tartinables à teneur en lipides > 62%	Fruits/légumes/légumineuses/fruits à coque	19	3	1	17	0,0	0,2	0,0	0,01
		Fruits/légumes/légumineuses/fruits à coque/huiles de colza, de noix et d'olive	19	16	1	4	0,0	45,7	0,0	11,4
		Huiles de colza, de noix et d'olive	19	14	1	6	0,0	45,5	0,0	7,6
Plats cuisines appertisés (1/7)	Autres pâtes cuisinées appertisées	Fruits/légumes/légumineuses/fruits à coque	16	12	6	10	0,0	47,4	13,3	16,0
		Fruits/légumes/légumineuses/fruits à coque/huiles de colza, de noix et d'olive	16	13	6	9	0,0	47,4	15,9	17,9
		Huiles de colza, de noix et d'olive	16	7	1	10	0,0	0,6	0,0	0,1
	Autres plats cuisinés appertisés	Fruits/légumes/légumineuses/fruits à coque	9	9	6	6	19,0	38,3	32,6	29,6
		Fruits/légumes/légumineuses/fruits à coque/huiles de colza, de noix et d'olive	9	9	6	6	19,0	38,3	32,8	29,6
		Huiles de colza, de noix et d'olive	9	1	1	9	0,0	0,5	0,0	0,1

Catégorie Oqali	Sous-catégorie Oqali	Composante	Effectif total de produits pris en compte	Effectif de produits contenant au moins un ingrédient* de la composante considérée	Effectif de produits avec une teneur estimée non nulle pour la composante considérée	Effectif de produits avec une teneur estimée (nulle ou non)	Quantité minimale estimée (%)	Quantité maximale estimée (%)	Quantité médiane estimée (%)	Quantité moyenne estimée (%)
Plats cuisines appertisées (2/7)	Blanquettes appertisées	Fruits/légumes/légumineuses/fruits à coque	27	27	23	23	1,9	50,0	10,5	17,6
		Fruits/légumes/légumineuses/fruits à coque/huiles de colza, de noix et d'olive	27	27	23	23	1,9	50,0	10,5	17,6
		Huiles de colza, de noix et d'olive	27	13	0	14	0,0	0,0	0,0	0,0
	Boeufs bourguignons appertisés	Fruits/légumes/légumineuses/fruits à coque	19	19	18	18	6,0	47,0	19,5	22,2
		Fruits/légumes/légumineuses/fruits à coque/huiles de colza, de noix et d'olive	19	19	18	18	6,0	47,0	19,5	22,2
		Huiles de colza, de noix et d'olive	19	17	0	2	0,0	0,0	0,0	0,0
	Cannelloni appertisés	Fruits/légumes/légumineuses/fruits à coque	16	16	10	10	9,5	27,5	12,9	14,3
		Fruits/légumes/légumineuses/fruits à coque/huiles de colza, de noix et d'olive	16	16	10	10	9,5	28,2	12,9	14,3
		Huiles de colza, de noix et d'olive	16	13	1	4	0,0	0,8	0,0	0,2
	Cassoulets appertisés	Fruits/légumes/légumineuses/fruits à coque	90	90	90	90	16,0	39,0	33,0	33,2
		Fruits/légumes/légumineuses/fruits à coque/huiles de colza, de noix et d'olive	90	90	90	90	16,0	39,0	33,0	33,2
		Huiles de colza, de noix et d'olive	90	0	0	90	0,0	0,0	0,0	0,0
	Cereales legumineuses appertisées	Fruits/légumes/légumineuses/fruits à coque	65	61	59	63	0,0	98,0	32,0	32,9
		Fruits/légumes/légumineuses/fruits à coque/huiles de colza, de noix et d'olive	65	63	60	62	0,0	98,0	32,8	33,6
		Huiles de colza, de noix et d'olive	65	20	6	51	0,0	4,4	0,0	0,2
	Chili con carne ou vegetariens appertisés	Fruits/légumes/légumineuses/fruits à coque	23	23	23	23	11,2	64,0	30,0	31,8
		Fruits/légumes/légumineuses/fruits à coque/huiles de colza, de noix et d'olive	23	23	23	23	11,2	64,0	30,0	31,8
		Huiles de colza, de noix et d'olive	23	9	0	14	0,0	0,0	0,0	0,0
	Choucroutes appertisées	Fruits/légumes/légumineuses/fruits à coque	38	38	38	38	38,0	63,0	46,0	47,7
		Fruits/légumes/légumineuses/fruits à coque/huiles de colza, de noix et d'olive	38	38	38	38	38,0	63,0	46,0	47,7
		Huiles de colza, de noix et d'olive	38	0	0	38	0,0	0,0	0,0	0,0

Catégorie Oqali	Sous-catégorie Oqali	Composante	Effectif total de produits pris en compte	Effectif de produits contenant au moins un ingrédient* de la composante considérée	Effectif de produits avec une teneur estimée non nulle pour la composante considérée	Effectif de produits avec une teneur estimée (nulle ou non)	Quantité minimale estimée (%)	Quantité maximale estimée (%)	Quantité médiane estimée (%)	Quantité moyenne estimée (%)
Plats cuisines appertisées (3/7)	Couscous ou tajines appertisées	Fruits/légumes/légumineuses/fruits à coque	42	42	37	37	5,0	61,5	22,9	24,0
		Fruits/légumes/légumineuses/fruits à coque/huiles de colza, de noix et d'olive	42	42	37	37	5,0	61,9	22,9	24,1
		Huiles de colza, de noix et d'olive	42	18	4	28	0,0	2,6	0,0	0,2
	Gratin dauphinois appertisées	Fruits/légumes/légumineuses/fruits à coque	14	3	0	11	0,0	0,0	0,0	0,0
		Fruits/légumes/légumineuses/fruits à coque/huiles de colza, de noix et d'olive	14	3	0	11	0,0	0,0	0,0	0,0
		Huiles de colza, de noix et d'olive	14	0	0	14	0,0	0,0	0,0	0,0
	Hachis parmentier appertisées	Fruits/légumes/légumineuses/fruits à coque	10	10	1	1	3,2	3,2	3,2	3,2
		Fruits/légumes/légumineuses/fruits à coque/huiles de colza, de noix et d'olive	10	10	1	1	3,2	3,2	3,2	3,2
		Huiles de colza, de noix et d'olive	10	2	0	8	0,0	0,0	0,0	0,0
	Lasagnes appertisées	Fruits/légumes/légumineuses/fruits à coque	11	11	10	10	0,7	57,8	32,4	27,6
		Fruits/légumes/légumineuses/fruits à coque/huiles de colza, de noix et d'olive	11	11	10	10	0,8	57,8	32,5	27,9
		Huiles de colza, de noix et d'olive	11	10	3	4	0,0	2,0	0,6	0,8
	Legumes appertisées	Fruits/légumes/légumineuses/fruits à coque	72	72	71	71	40,0	95,5	79,2	74,6
		Fruits/légumes/légumineuses/fruits à coque/huiles de colza, de noix et d'olive	72	72	71	71	40,0	96,5	79,9	75,1
		Huiles de colza, de noix et d'olive	72	39	30	63	0,0	4,9	0,0	0,6
	Legumes féculents appertisées	Fruits/légumes/légumineuses/fruits à coque	37	37	32	32	0,02	92,5	20,5	32,5
		Fruits/légumes/légumineuses/fruits à coque/huiles de colza, de noix et d'olive	37	37	32	32	0,02	92,5	21,1	33,0
		Huiles de colza, de noix et d'olive	37	11	7	33	0,0	4,3	0,0	0,5
	Paellas appertisées	Fruits/légumes/légumineuses/fruits à coque	29	29	26	26	4,9	35,0	13,6	14,4
		Fruits/légumes/légumineuses/fruits à coque/huiles de colza, de noix et d'olive	29	29	26	26	4,9	35,0	13,6	14,4
		Huiles de colza, de noix et d'olive	29	23	1	7	0,0	1,4	0,0	0,2

Catégorie Oqali	Sous-catégorie Oqali	Composante	Effectif total de produits pris en compte	Effectif de produits contenant au moins un ingrédient* de la composante considérée	Effectif de produits avec une teneur estimée non nulle pour la composante considérée	Effectif de produits avec une teneur estimée (nulle ou non)	Quantité minimale estimée (%)	Quantité maximale estimée (%)	Quantité médiane estimée (%)	Quantité moyenne estimée (%)
Plats cuisines appertisées (4/7)	Pates bolognaises appertisées	Fruits/légumes/légumineuses/fruits à coque	16	16	14	14	8,2	36,0	21,0	22,3
		Fruits/légumes/légumineuses/fruits à coque/huiles de colza, de noix et d'olive	16	16	14	14	8,2	36,0	21,0	22,3
		Huiles de colza, de noix et d'olive	16	10	0	6	0,0	0,0	0,0	0,0
	Petits sales appertisés	Fruits/légumes/légumineuses/fruits à coque	27	27	26	26	18,0	40,0	34,4	31,4
		Fruits/légumes/légumineuses/fruits à coque/huiles de colza, de noix et d'olive	27	27	26	26	18,0	40,0	34,4	31,4
		Huiles de colza, de noix et d'olive	27	0	0	27	0,0	0,0	0,0	0,0
	Plats exotiques appertisés	Fruits/légumes/légumineuses/fruits à coque	27	27	23	23	0,9	37,3	8,7	15,0
		Fruits/légumes/légumineuses/fruits à coque/huiles de colza, de noix et d'olive	27	27	23	23	1,2	37,6	8,8	15,1
		Huiles de colza, de noix et d'olive	27	20	6	13	0,0	0,4	0,0	0,1
	Poissons féculents appertisés	Fruits/légumes/légumineuses/fruits à coque	18	18	16	16	0,6	14,2	6,3	6,2
		Fruits/légumes/légumineuses/fruits à coque/huiles de colza, de noix et d'olive	18	18	16	16	0,6	14,2	6,3	6,3
		Huiles de colza, de noix et d'olive	18	13	4	9	0,0	1,0	0,0	0,2
	Poissons légumes appertisés	Fruits/légumes/légumineuses/fruits à coque	3	3	3	3	46,2	58,6	58,6	54,5
		Fruits/légumes/légumineuses/fruits à coque/huiles de colza, de noix et d'olive	3	3	3	3	46,2	59,7	59,7	55,2
		Huiles de colza, de noix et d'olive	3	2	2	3	0,0	1,0	1,0	0,7
	Poissons légumes féculents appertisés	Fruits/légumes/légumineuses/fruits à coque	12	12	10	10	0,5	46,5	20,2	22,1
		Fruits/légumes/légumineuses/fruits à coque/huiles de colza, de noix et d'olive	12	12	10	10	0,5	46,5	20,2	22,1
		Huiles de colza, de noix et d'olive	12	9	0	3	0,0	0,0	0,0	0,0
	Poulets basquaises appertisées	Fruits/légumes/légumineuses/fruits à coque	13	13	11	11	6,9	60,0	21,2	22,1
		Fruits/légumes/légumineuses/fruits à coque/huiles de colza, de noix et d'olive	13	13	11	11	6,9	60,0	21,5	22,2
		Huiles de colza, de noix et d'olive	13	11	5	7	0,0	0,8	0,01	0,2

Catégorie Oqali	Sous-catégorie Oqali	Composante	Effectif total de produits pris en compte	Effectif de produits contenant au moins un ingrédient* de la composante considérée	Effectif de produits avec une teneur estimée non nulle pour la composante considérée	Effectif de produits avec une teneur estimée (nulle ou non)	Quantité minimale estimée (%)	Quantité maximale estimée (%)	Quantité médiane estimée (%)	Quantité moyenne estimée (%)
Plats cuisines appertisées (5/7)	Quenelles appertisées	Fruits/légumes/légumineuses/fruits à coque	50	42	34	42	0,0	10,2	3,3	3,7
		Fruits/légumes/légumineuses/fruits à coque/huiles de colza, de noix et d'olive	50	42	34	42	0,0	10,2	3,3	3,7
		Huiles de colza, de noix et d'olive	50	1	0	49	0,0	0,0	0,0	0,0
	Ratatouilles appertisées	Fruits/légumes/légumineuses/fruits à coque	39	39	38	38	16,5	96,0	87,7	85,6
		Fruits/légumes/légumineuses/fruits à coque/huiles de colza, de noix et d'olive	39	39	38	38	18,5	97,5	88,3	86,2
		Huiles de colza, de noix et d'olive	39	34	20	25	0,0	2,1	1,0	1,0
	Ravioli appertisés	Fruits/légumes/légumineuses/fruits à coque	91	91	43	43	0,9	59,0	16,8	20,2
		Fruits/légumes/légumineuses/fruits à coque/huiles de colza, de noix et d'olive	91	91	43	43	0,9	59,0	17,0	20,2
		Huiles de colza, de noix et d'olive	91	50	2	43	0,0	1,0	0,0	0,03
	Salades composées appertisées	Fruits/légumes/légumineuses/fruits à coque	65	65	64	64	6,0	76,4	40,6	40,5
		Fruits/légumes/légumineuses/fruits à coque/huiles de colza, de noix et d'olive	65	65	64	64	9,0	76,4	43,1	43,5
		Huiles de colza, de noix et d'olive	65	61	43	47	0,0	10,3	4,0	4,1
	Salades mexicaines appertisées	Fruits/légumes/légumineuses/fruits à coque	16	16	15	15	43,0	61,9	55,9	56,4
		Fruits/légumes/légumineuses/fruits à coque/huiles de colza, de noix et d'olive	16	16	15	15	43,0	66,1	60,7	58,6
		Huiles de colza, de noix et d'olive	16	15	7	8	0,0	6,7	4,2	4,1
	Salades nicoises appertisées	Fruits/légumes/légumineuses/fruits à coque	15	15	14	14	28,0	64,0	39,1	39,9
		Fruits/légumes/légumineuses/fruits à coque/huiles de colza, de noix et d'olive	15	15	14	14	28,0	64,0	40,1	40,8
		Huiles de colza, de noix et d'olive	15	15	7	7	0,3	3,6	1,8	1,8
	Saucisses aux lentilles appertisées	Fruits/légumes/légumineuses/fruits à coque	50	50	43	43	14,0	44,4	31,0	28,8
		Fruits/légumes/légumineuses/fruits à coque/huiles de colza, de noix et d'olive	50	50	43	43	14,0	44,4	31,0	28,8
		Huiles de colza, de noix et d'olive	50	0	0	50	0,0	0,0	0,0	0,0

Catégorie Oqali	Sous-catégorie Oqali	Composante	Effectif total de produits pris en compte	Effectif de produits contenant au moins un ingrédient* de la composante considérée	Effectif de produits avec une teneur estimée non nulle pour la composante considérée	Effectif de produits avec une teneur estimée (nulle ou non)	Quantité minimale estimée (%)	Quantité maximale estimée (%)	Quantité médiane estimée (%)	Quantité moyenne estimée (%)
Plats cuisines appertisées (6/7)	Saumons à l'oseille appertisées	Fruits/légumes/légumineuses/fruits à coque	13	13	11	11	1,6	9,1	4,4	5,5
		Fruits/légumes/légumineuses/fruits à coque/huiles de colza, de noix et d'olive	13	13	11	11	1,6	9,1	4,4	5,5
		Huiles de colza, de noix et d'olive	13	9	0	4	0,0	0,0	0,0	0,0
	Taboules appertisées	Fruits/légumes/légumineuses/fruits à coque	22	22	21	21	5,9	58,5	41,6	41,4
		Fruits/légumes/légumineuses/fruits à coque/huiles de colza, de noix et d'olive	22	22	21	21	6,8	60,5	42,2	43,0
		Huiles de colza, de noix et d'olive	22	22	18	18	0,6	6,5	1,5	1,8
	Tartiflettes appertisées	Fruits/légumes/légumineuses/fruits à coque	20	20	17	17	1,0	8,0	6,0	5,1
		Fruits/légumes/légumineuses/fruits à coque/huiles de colza, de noix et d'olive	20	20	17	17	1,0	8,0	6,0	5,2
		Huiles de colza, de noix et d'olive	20	3	2	19	0,0	1,2	0,0	0,1
	Viandes confites appertisées	Fruits/légumes/légumineuses/fruits à coque	24	1	1	24	0,0	14,3	0,0	0,6
		Fruits/légumes/légumineuses/fruits à coque/huiles de colza, de noix et d'olive	24	1	1	24	0,0	14,3	0,0	0,6
		Huiles de colza, de noix et d'olive	24	1	0	23	0,0	0,0	0,0	0,0
	Viandes cuisinées appertisées	Fruits/légumes/légumineuses/fruits à coque	28	28	26	26	0,9	43,8	8,4	12,3
		Fruits/légumes/légumineuses/fruits à coque/huiles de colza, de noix et d'olive	28	28	26	26	0,9	43,8	8,4	12,4
		Huiles de colza, de noix et d'olive	28	5	4	27	0,0	1,1	0,0	0,1
	Viandes féculents appertisées	Fruits/légumes/légumineuses/fruits à coque	77	76	53	54	0,0	42,0	7,8	14,6
		Fruits/légumes/légumineuses/fruits à coque/huiles de colza, de noix et d'olive	77	76	54	55	0,0	42,0	7,5	14,4
		Huiles de colza, de noix et d'olive	77	30	4	51	0,0	1,4	0,0	0,1
	Viandes légumes appertisées	Fruits/légumes/légumineuses/fruits à coque	14	14	13	13	24,0	73,0	47,0	46,4
		Fruits/légumes/légumineuses/fruits à coque/huiles de colza, de noix et d'olive	14	14	13	13	24,0	73,0	47,0	46,4
		Huiles de colza, de noix et d'olive	14	7	3	10	0,0	0,1	0,0	0,02

Catégorie Oqali	Sous-catégorie Oqali	Composante	Effectif total de produits pris en compte	Effectif de produits contenant au moins un ingrédient* de la composante considérée	Effectif de produits avec une teneur estimée non nulle pour la composante considérée	Effectif de produits avec une teneur estimée (nulle ou non)	Quantité minimale estimée (%)	Quantité maximale estimée (%)	Quantité médiane estimée (%)	Quantité moyenne estimée (%)
Plats cuisines appertisées (7/7)	Viandes legumes feculents appertisées	Fruits/légumes/légumineuses/fruits à coque	52	52	48	48	3,6	67,3	32,2	29,8
		Fruits/légumes/légumineuses/fruits à coque/huiles de colza, de noix et d'olive	52	52	48	48	3,6	67,3	32,5	30,0
		Huiles de colza, de noix et d'olive	52	27	6	31	0,0	3,3	0,0	0,3
Plats cuisines frais (1/6)	Autres gratins	Fruits/légumes/légumineuses/fruits à coque	17	17	17	17	22,1	89,8	40,0	43,8
		Fruits/légumes/légumineuses/fruits à coque/huiles de colza, de noix et d'olive	17	17	17	17	22,6	91,4	40,0	44,1
		Huiles de colza, de noix et d'olive	17	13	5	9	0,0	2,6	0,1	0,6
	Autres plats cuisines frais	Fruits/légumes/légumineuses/fruits à coque	42	36	26	32	0,0	77,2	15,1	20,1
		Fruits/légumes/légumineuses/fruits à coque/huiles de colza, de noix et d'olive	42	36	26	32	0,0	79,2	15,1	20,4
		Huiles de colza, de noix et d'olive	42	14	5	33	0,0	6,0	0,0	0,3
	Blanquettes	Fruits/légumes/légumineuses/fruits à coque	10	10	10	10	1,7	28,7	7,9	10,0
		Fruits/légumes/légumineuses/fruits à coque/huiles de colza, de noix et d'olive	10	10	10	10	1,7	28,7	7,9	10,1
		Huiles de colza, de noix et d'olive	10	7	1	4	0,0	1,4	0,0	0,4
	Choucroutes	Fruits/légumes/légumineuses/fruits à coque	20	20	20	20	48,8	67,0	57,3	57,3
		Fruits/légumes/légumineuses/fruits à coque/huiles de colza, de noix et d'olive	20	20	20	20	48,8	67,0	57,3	57,3
		Huiles de colza, de noix et d'olive	20	0	0	20	0,0	0,0	0,0	0,0
	Cordons bleus	Fruits/légumes/légumineuses/fruits à coque	84	55	25	54	0,0	4,5	0,0	0,6
		Fruits/légumes/légumineuses/fruits à coque/huiles de colza, de noix et d'olive	84	59	25	50	0,0	4,5	0,1	0,6
		Huiles de colza, de noix et d'olive	84	13	1	72	0,0	0,02	0,0	0,0003
	Couscous	Fruits/légumes/légumineuses/fruits à coque	18	18	18	18	12,3	49,0	26,5	26,2
		Fruits/légumes/légumineuses/fruits à coque/huiles de colza, de noix et d'olive	18	18	18	18	12,3	49,0	26,5	26,5
		Huiles de colza, de noix et d'olive	18	12	5	11	0,0	2,0	0,0	0,5

Catégorie Oqali	Sous-catégorie Oqali	Composante	Effectif total de produits pris en compte	Effectif de produits contenant au moins un ingrédient* de la composante considérée	Effectif de produits avec une teneur estimée non nulle pour la composante considérée	Effectif de produits avec une teneur estimée (nulle ou non)	Quantité minimale estimée (%)	Quantité maximale estimée (%)	Quantité médiane estimée (%)	Quantité moyenne estimée (%)
Plats cuisines frais (2/6)	Crustaces_feculents	Fruits/légumes/légumineuses/fruits à coque	25	25	23	23	1,1	39,8	10,8	14,5
		Fruits/légumes/légumineuses/fruits à coque/huiles de colza, de noix et d'olive	25	25	23	23	1,1	40,2	11,4	14,9
		Huiles de colza, de noix et d'olive	25	18	14	21	0,0	1,8	0,2	0,4
	Feculents cuisines	Fruits/légumes/légumineuses/fruits à coque	7	5	5	7	0,0	75,1	37,5	32,5
		Fruits/légumes/légumineuses/fruits à coque/huiles de colza, de noix et d'olive	7	5	5	7	0,0	75,1	37,5	32,5
		Huiles de colza, de noix et d'olive	7	2	0	5	0,0	0,0	0,0	0,0
	Gnocchis	Fruits/légumes/légumineuses/fruits à coque	35	0	0	35	0,0	0,0	0,0	0,0
		Fruits/légumes/légumineuses/fruits à coque/huiles de colza, de noix et d'olive	35	6	0	29	0,0	0,0	0,0	0,0
		Huiles de colza, de noix et d'olive	35	6	0	29	0,0	0,0	0,0	0,0
	Gratins de pates	Fruits/légumes/légumineuses/fruits à coque	16	7	6	15	0,0	39,3	0,0	4,0
		Fruits/légumes/légumineuses/fruits à coque/huiles de colza, de noix et d'olive	16	13	6	9	0,0	41,2	2,1	6,9
		Huiles de colza, de noix et d'olive	16	10	3	9	0,0	2,0	0,0	0,2
	Gratins de pommes de terre	Fruits/légumes/légumineuses/fruits à coque	31	30	14	15	0,0	56,6	6,7	12,7
		Fruits/légumes/légumineuses/fruits à coque/huiles de colza, de noix et d'olive	31	30	14	15	0,0	56,6	6,7	12,7
		Huiles de colza, de noix et d'olive	31	5	0	26	0,0	0,0	0,0	0,0
	Hachis parmentier	Fruits/légumes/légumineuses/fruits à coque	18	18	13	13	2,3	52,7	7,5	11,5
		Fruits/légumes/légumineuses/fruits à coque/huiles de colza, de noix et d'olive	18	18	13	13	2,3	52,7	7,5	11,6
		Huiles de colza, de noix et d'olive	18	10	1	9	0,0	0,9	0,0	0,1
	Lasagnes a la bolognaise	Fruits/légumes/légumineuses/fruits à coque	26	26	20	20	6,4	20,8	12,4	12,8
		Fruits/légumes/légumineuses/fruits à coque/huiles de colza, de noix et d'olive	26	26	20	20	6,4	20,8	12,4	12,9
		Huiles de colza, de noix et d'olive	26	26	6	6	0,01	0,3	0,1	0,1

Catégorie Oqali	Sous-catégorie Oqali	Composante	Effectif total de produits pris en compte	Effectif de produits contenant au moins un ingrédient* de la composante considérée	Effectif de produits avec une teneur estimée non nulle pour la composante considérée	Effectif de produits avec une teneur estimée (nulle ou non)	Quantité minimale estimée (%)	Quantité maximale estimée (%)	Quantité médiane estimée (%)	Quantité moyenne estimée (%)
Plats cuisines frais (3/6)	Lasagnes au saumon	Fruits/légumes/légumineuses/fruits à coque	5	5	5	5	0,8	6,2	3,9	3,7
		Fruits/légumes/légumineuses/fruits à coque/huiles de colza, de noix et d'olive	5	5	5	5	1,0	7,9	3,9	4,4
		Huiles de colza, de noix et d'olive	5	5	3	3	0,2	1,7	1,7	1,2
	Legumes cuisines	Fruits/légumes/légumineuses/fruits à coque	5	5	5	5	48,0	80,0	75,0	68,0
		Fruits/légumes/légumineuses/fruits à coque/huiles de colza, de noix et d'olive	5	5	5	5	48,0	80,0	75,0	68,0
		Huiles de colza, de noix et d'olive	5	0	0	5	0,0	0,0	0,0	0,0
	Legumes farcis_riz	Fruits/légumes/légumineuses/fruits à coque	10	10	10	10	27,6	41,4	29,3	30,6
		Fruits/légumes/légumineuses/fruits à coque/huiles de colza, de noix et d'olive	10	10	10	10	27,6	41,4	29,5	30,7
		Huiles de colza, de noix et d'olive	10	10	3	3	0,3	0,4	0,3	0,3
	Nems avec sauce nuoc mam	Fruits/légumes/légumineuses/fruits à coque	49	49	26	26	3,3	26,7	15,4	14,1
		Fruits/légumes/légumineuses/fruits à coque/huiles de colza, de noix et d'olive	49	49	26	26	3,3	26,7	15,4	14,1
		Huiles de colza, de noix et d'olive	49	0	0	49	0,0	0,0	0,0	0,0
	Paellas	Fruits/légumes/légumineuses/fruits à coque	16	16	16	16	2,0	24,6	11,0	11,6
		Fruits/légumes/légumineuses/fruits à coque/huiles de colza, de noix et d'olive	16	16	16	16	2,0	24,7	11,0	12,3
		Huiles de colza, de noix et d'olive	16	13	9	12	0,0	2,2	1,0	1,0
	Parmentier	Fruits/légumes/légumineuses/fruits à coque	32	32	27	27	0,1	19,1	3,0	4,5
		Fruits/légumes/légumineuses/fruits à coque/huiles de colza, de noix et d'olive	32	32	30	30	0,2	27,8	3,9	5,3
		Huiles de colza, de noix et d'olive	32	24	18	26	0,0	11,6	0,2	1,4
	Pates a la bolognaise	Fruits/légumes/légumineuses/fruits à coque	25	25	24	24	6,5	48,3	25,7	27,0
		Fruits/légumes/légumineuses/fruits à coque/huiles de colza, de noix et d'olive	25	25	24	24	6,5	48,3	26,1	27,1
		Huiles de colza, de noix et d'olive	25	18	3	10	0,0	3,0	0,0	0,4

Catégorie Oqali	Sous-catégorie Oqali	Composante	Effectif total de produits pris en compte	Effectif de produits contenant au moins un ingrédient* de la composante considérée	Effectif de produits avec une teneur estimée non nulle pour la composante considérée	Effectif de produits avec une teneur estimée (nulle ou non)	Quantité minimale estimée (%)	Quantité maximale estimée (%)	Quantité médiane estimée (%)	Quantité moyenne estimée (%)
Plats cuisines frais (4/6)	Pates a la carbonara	Fruits/légumes/légumineuses/fruits à coque	26	12	1	15	0,0	0,2	0,0	0,01
		Fruits/légumes/légumineuses/fruits à coque/huiles de colza, de noix et d'olive	26	15	5	16	0,0	1,1	0,0	0,2
		Huiles de colza, de noix et d'olive	26	11	5	20	0,0	1,1	0,0	0,2
	Pates fraiches farcies	Fruits/légumes/légumineuses/fruits à coque	92	76	60	76	0,0	40,1	3,7	5,5
		Fruits/légumes/légumineuses/fruits à coque/huiles de colza, de noix et d'olive	92	81	60	71	0,0	40,1	3,9	6,1
		Huiles de colza, de noix et d'olive	92	32	17	77	0,0	6,5	0,0	0,3
	Pates fraiches nature	Fruits/légumes/légumineuses/fruits à coque	53	2	2	53	0,0	3,4	0,0	0,1
		Fruits/légumes/légumineuses/fruits à coque/huiles de colza, de noix et d'olive	53	3	2	52	0,0	3,4	0,0	0,1
		Huiles de colza, de noix et d'olive	53	1	0	52	0,0	0,0	0,0	0,0
	Plats de legumes ou féculets cuisines	Fruits/légumes/légumineuses/fruits à coque	40	30	25	35	0,0	81,0	6,6	11,7
		Fruits/légumes/légumineuses/fruits à coque/huiles de colza, de noix et d'olive	40	31	25	34	0,0	81,0	7,3	12,1
		Huiles de colza, de noix et d'olive	40	15	1	26	0,0	0,3	0,0	0,01
	Poissons ou crustaces cuisines	Fruits/légumes/légumineuses/fruits à coque	19	18	13	14	0,0	45,0	4,0	6,6
		Fruits/légumes/légumineuses/fruits à coque/huiles de colza, de noix et d'olive	19	18	13	14	0,0	45,0	4,0	6,6
		Huiles de colza, de noix et d'olive	19	18	0	1	0,0	0,0	0,0	0,0
	Poissons ou crustaces_legumes	Fruits/légumes/légumineuses/fruits à coque	7	7	7	7	17,0	42,5	19,0	25,3
		Fruits/légumes/légumineuses/fruits à coque/huiles de colza, de noix et d'olive	7	7	7	7	17,0	42,5	19,0	25,3
		Huiles de colza, de noix et d'olive	7	0	0	7	0,0	0,0	0,0	0,0
	Poissons panes	Fruits/légumes/légumineuses/fruits à coque	34	23	2	13	0,0	4,9	0,0	0,4
		Fruits/légumes/légumineuses/fruits à coque/huiles de colza, de noix et d'olive	34	34	2	2	0,1	4,9	2,5	2,5
		Huiles de colza, de noix et d'olive	34	23	0	11	0,0	0,0	0,0	0,0

Catégorie Oqali	Sous-catégorie Oqali	Composante	Effectif total de produits pris en compte	Effectif de produits contenant au moins un ingrédient* de la composante considérée	Effectif de produits avec une teneur estimée non nulle pour la composante considérée	Effectif de produits avec une teneur estimée (nulle ou non)	Quantité minimale estimée (%)	Quantité maximale estimée (%)	Quantité médiane estimée (%)	Quantité moyenne estimée (%)
Plats cuisines frais (5/6)	Poissons_feculents	Fruits/légumes/légumineuses/fruits à coque	51	51	50	50	0,01	55,2	5,3	9,3
		Fruits/légumes/légumineuses/fruits à coque/huiles de colza, de noix et d'olive	51	51	50	50	0,01	55,2	6,0	9,8
		Huiles de colza, de noix et d'olive	51	37	25	39	0,0	4,2	0,2	0,7
	Produits exotiques frits	Fruits/légumes/légumineuses/fruits à coque	30	30	21	21	0,4	48,0	8,1	12,3
		Fruits/légumes/légumineuses/fruits à coque/huiles de colza, de noix et d'olive	30	30	21	21	0,4	48,0	8,1	12,3
		Huiles de colza, de noix et d'olive	30	2	0	28	0,0	0,0	0,0	0,0
	Produits exotiques vapeurs	Fruits/légumes/légumineuses/fruits à coque	6	6	3	3	8,0	17,0	11,9	12,3
		Fruits/légumes/légumineuses/fruits à coque/huiles de colza, de noix et d'olive	6	6	3	3	8,0	17,0	11,9	12,3
		Huiles de colza, de noix et d'olive	6	2	0	4	0,0	0,0	0,0	0,0
	Quenelles	Fruits/légumes/légumineuses/fruits à coque	29	0	0	29	0,0	0,0	0,0	0,0
		Fruits/légumes/légumineuses/fruits à coque/huiles de colza, de noix et d'olive	29	12	1	18	0,0	3,4	0,0	0,2
		Huiles de colza, de noix et d'olive	29	12	1	18	0,0	3,4	0,0	0,2
	Ravioli	Fruits/légumes/légumineuses/fruits à coque	58	40	30	48	0,0	23,3	1,5	4,4
		Fruits/légumes/légumineuses/fruits à coque/huiles de colza, de noix et d'olive	58	46	30	42	0,0	23,3	2,1	5,1
		Huiles de colza, de noix et d'olive	58	23	7	42	0,0	1,5	0,0	0,1
	Riz a la cantonaise	Fruits/légumes/légumineuses/fruits à coque	14	14	14	14	9,5	27,5	21,5	20,1
		Fruits/légumes/légumineuses/fruits à coque/huiles de colza, de noix et d'olive	14	14	14	14	9,5	29,0	21,5	21,0
		Huiles de colza, de noix et d'olive	14	10	7	11	0,0	2,5	1,4	1,1
	Saucisses_feculents	Fruits/légumes/légumineuses/fruits à coque	27	23	13	17	0,0	61,1	22,7	20,1
		Fruits/légumes/légumineuses/fruits à coque/huiles de colza, de noix et d'olive	27	26	13	14	0,0	61,1	25,3	24,6
		Huiles de colza, de noix et d'olive	27	10	3	20	0,0	2,1	0,0	0,1

Catégorie Oqali	Sous-catégorie Oqali	Composante	Effectif total de produits pris en compte	Effectif de produits contenant au moins un ingrédient* de la composante considérée	Effectif de produits avec une teneur estimée non nulle pour la composante considérée	Effectif de produits avec une teneur estimée (nulle ou non)	Quantité minimale estimée (%)	Quantité maximale estimée (%)	Quantité médiane estimée (%)	Quantité moyenne estimée (%)
Plats cuisines frais (6/6)	Viandes cuites	Fruits/légumes/légumineuses/fruits à coque	83	60	16	39	0,0	20,6	0,0	2,4
		Fruits/légumes/légumineuses/fruits à coque/huiles de colza, de noix et d'olive	83	60	16	39	0,0	20,6	0,0	2,5
		Huiles de colza, de noix et d'olive	83	7	3	79	0,0	0,8	0,0	0,01
	Viandes panées	Fruits/légumes/légumineuses/fruits à coque	65	16	4	53	0,0	0,3	0,0	0,02
		Fruits/légumes/légumineuses/fruits à coque/huiles de colza, de noix et d'olive	65	23	4	46	0,0	0,3	0,0	0,02
		Huiles de colza, de noix et d'olive	65	10	0	55	0,0	0,0	0,0	0,0
	Viandes_feculents	Fruits/légumes/légumineuses/fruits à coque	225	205	189	209	0,0	45,2	7,6	10,6
		Fruits/légumes/légumineuses/fruits à coque/huiles de colza, de noix et d'olive	225	214	191	202	0,0	45,2	8,2	11,2
		Huiles de colza, de noix et d'olive	225	140	72	157	0,0	3,6	0,0	0,3
	Viandes_legumes	Fruits/légumes/légumineuses/fruits à coque	19	19	19	19	11,3	74,3	41,5	42,2
		Fruits/légumes/légumineuses/fruits à coque/huiles de colza, de noix et d'olive	19	19	19	19	11,3	76,0	41,6	42,4
		Huiles de colza, de noix et d'olive	19	11	6	14	0,0	1,9	0,0	0,3
Plats cuisines surgelés (1/7)	Autres entrées	Fruits/légumes/légumineuses/fruits à coque	84	83	69	70	0,0	53,8	8,7	11,8
		Fruits/légumes/légumineuses/fruits à coque/huiles de colza, de noix et d'olive	84	84	70	70	1,0	59,8	8,8	12,5
		Huiles de colza, de noix et d'olive	84	32	17	69	0,0	9,8	0,0	0,7
	Autres pâtes avec viande/poisson	Fruits/légumes/légumineuses/fruits à coque	128	116	110	122	0,0	53,1	17,0	19,0
		Fruits/légumes/légumineuses/fruits à coque/huiles de colza, de noix et d'olive	128	116	110	122	0,0	53,1	17,0	19,2
		Huiles de colza, de noix et d'olive	128	57	16	87	0,0	4,0	0,0	0,2
	Autres pâtes sans viande/poisson	Fruits/légumes/légumineuses/fruits à coque	65	63	57	59	0,0	61,1	8,4	15,1
		Fruits/légumes/légumineuses/fruits à coque/huiles de colza, de noix et d'olive	65	63	57	59	0,0	63,3	8,4	15,4
		Huiles de colza, de noix et d'olive	65	29	7	43	0,0	4,7	0,0	0,4

Catégorie Oqali	Sous-catégorie Oqali	Composante	Effectif total de produits pris en compte	Effectif de produits contenant au moins un ingrédient* de la composante considérée	Effectif de produits avec une teneur estimée non nulle pour la composante considérée	Effectif de produits avec une teneur estimée (nulle ou non)	Quantité minimale estimée (%)	Quantité maximale estimée (%)	Quantité médiane estimée (%)	Quantité moyenne estimée (%)
Plats cuisines surgelés (2/7)	Autres plats a base de pomme de terre	Fruits/légumes/légumineuses/fruits à coque	15	15	8	8	0,1	7,4	3,9	4,1
		Fruits/légumes/légumineuses/fruits à coque/huiles de colza, de noix et d'olive	15	15	8	8	0,1	7,4	3,9	4,1
		Huiles de colza, de noix et d'olive	15	1	0	14	0,0	0,0	0,0	0,0
	Autres riz cuisines complets	Fruits/légumes/légumineuses/fruits à coque	17	17	17	17	8,0	38,7	13,8	18,9
		Fruits/légumes/légumineuses/fruits à coque/huiles de colza, de noix et d'olive	17	17	17	17	8,0	38,7	13,8	18,9
		Huiles de colza, de noix et d'olive	17	5	0	12	0,0	0,0	0,0	0,0
	Cassolette/coquille de la mer	Fruits/légumes/légumineuses/fruits à coque	98	98	83	83	0,4	24,5	11,6	12,1
		Fruits/légumes/légumineuses/fruits à coque/huiles de colza, de noix et d'olive	98	98	83	83	0,4	24,5	11,6	12,1
		Huiles de colza, de noix et d'olive	98	20	0	78	0,0	0,0	0,0	0,0
	Cereales et legumineuses cuisinees	Fruits/légumes/légumineuses/fruits à coque	22	20	17	19	0,0	85,9	25,6	35,3
		Fruits/légumes/légumineuses/fruits à coque/huiles de colza, de noix et d'olive	22	21	18	19	0,0	85,9	28,0	36,9
		Huiles de colza, de noix et d'olive	22	13	9	18	0,0	6,5	0,6	1,7
	Couscous/tajine	Fruits/légumes/légumineuses/fruits à coque	28	28	27	27	2,0	58,1	22,5	24,4
		Fruits/légumes/légumineuses/fruits à coque/huiles de colza, de noix et d'olive	28	28	27	27	2,5	58,3	22,5	24,5
		Huiles de colza, de noix et d'olive	28	16	7	19	0,0	2,0	0,0	0,3
	Crevettes/moules	Fruits/légumes/légumineuses/fruits à coque	12	12	9	9	0,4	4,3	1,8	1,9
		Fruits/légumes/légumineuses/fruits à coque/huiles de colza, de noix et d'olive	12	12	9	9	0,8	4,3	1,8	1,9
		Huiles de colza, de noix et d'olive	12	3	1	10	0,0	0,4	0,0	0,04
	Fromage pane	Fruits/légumes/légumineuses/fruits à coque	8	4	4	8	0,0	15,0	0,8	4,1
		Fruits/légumes/légumineuses/fruits à coque/huiles de colza, de noix et d'olive	8	4	4	8	0,0	15,0	0,8	4,1
		Huiles de colza, de noix et d'olive	8	0	0	8	0,0	0,0	0,0	0,0

Catégorie Oqali	Sous-catégorie Oqali	Composante	Effectif total de produits pris en compte	Effectif de produits contenant au moins un ingrédient* de la composante considérée	Effectif de produits avec une teneur estimée non nulle pour la composante considérée	Effectif de produits avec une teneur estimée (nulle ou non)	Quantité minimale estimée (%)	Quantité maximale estimée (%)	Quantité médiane estimée (%)	Quantité moyenne estimée (%)
Plats cuisines surgelées (3/7)	Galette/gratin/fian de légumes	Fruits/légumes/légumineuses/fruits à coque	106	106	106	106	14,0	92,0	56,3	60,9
		Fruits/légumes/légumineuses/fruits à coque/huiles de colza, de noix et d'olive	106	106	106	106	14,0	92,0	56,7	60,9
		Huiles de colza, de noix et d'olive	106	40	2	68	0,0	2,0	0,0	0,04
	Gratin de pomme de terre	Fruits/légumes/légumineuses/fruits à coque	64	60	25	29	0,0	23,0	9,5	9,4
		Fruits/légumes/légumineuses/fruits à coque/huiles de colza, de noix et d'olive	64	60	26	30	0,0	23,0	9,3	9,2
		Huiles de colza, de noix et d'olive	64	3	2	63	0,0	2,0	0,0	0,1
	Hachis parmentier surgelé	Fruits/légumes/légumineuses/fruits à coque	45	45	27	27	1,1	14,0	3,3	5,1
		Fruits/légumes/légumineuses/fruits à coque/huiles de colza, de noix et d'olive	45	45	27	27	1,1	14,0	3,3	5,1
		Huiles de colza, de noix et d'olive	45	9	0	36	0,0	0,0	0,0	0,0
	Légumes	Fruits/légumes/légumineuses/fruits à coque	180	180	173	173	26,5	100,0	84,1	82,1
		Fruits/légumes/légumineuses/fruits à coque/huiles de colza, de noix et d'olive	180	180	173	173	26,5	100,0	85,0	82,5
		Huiles de colza, de noix et d'olive	180	79	31	132	0,0	5,0	0,0	0,5
	Légumes farcis	Fruits/légumes/légumineuses/fruits à coque	15	15	15	15	55,0	69,4	65,3	64,2
		Fruits/légumes/légumineuses/fruits à coque/huiles de colza, de noix et d'olive	15	15	15	15	55,0	69,4	65,3	64,2
		Huiles de colza, de noix et d'olive	15	4	0	11	0,0	0,0	0,0	0,0
	Légumes féculents	Fruits/légumes/légumineuses/fruits à coque	60	60	58	58	7,5	90,5	59,5	54,3
		Fruits/légumes/légumineuses/fruits à coque/huiles de colza, de noix et d'olive	60	60	58	58	8,0	91,8	60,0	54,8
		Huiles de colza, de noix et d'olive	60	31	12	41	0,0	6,0	0,0	0,7
	Moussaka	Fruits/légumes/légumineuses/fruits à coque	30	30	30	30	23,9	57,4	46,7	44,9
		Fruits/légumes/légumineuses/fruits à coque/huiles de colza, de noix et d'olive	30	30	30	30	24,2	57,4	46,7	45,0
		Huiles de colza, de noix et d'olive	30	26	5	9	0,0	0,7	0,1	0,2

Catégorie Oqali	Sous-catégorie Oqali	Composante	Effectif total de produits pris en compte	Effectif de produits contenant au moins un ingrédient* de la composante considérée	Effectif de produits avec une teneur estimée non nulle pour la composante considérée	Effectif de produits avec une teneur estimée (nulle ou non)	Quantité minimale estimée (%)	Quantité maximale estimée (%)	Quantité médiane estimée (%)	Quantité moyenne estimée (%)
Plats cuisines surgelés (4/7)	Paella surgelee	Fruits/légumes/légumineuses/fruits à coque	28	28	26	26	8,9	27,0	16,6	16,6
		Fruits/légumes/légumineuses/fruits à coque/huiles de colza, de noix et d'olive	28	28	26	26	9,1	28,0	16,7	17,1
		Huiles de colza, de noix et d'olive	28	23	8	13	0,0	3,0	0,8	0,9
	Parmentier de poisson/brandade	Fruits/légumes/légumineuses/fruits à coque	37	35	17	19	0,0	13,3	1,0	2,1
		Fruits/légumes/légumineuses/fruits à coque/huiles de colza, de noix et d'olive	37	36	31	32	0,0	13,3	2,4	3,6
		Huiles de colza, de noix et d'olive	37	32	26	31	0,0	8,0	2,0	2,4
	Pates bolognaise	Fruits/légumes/légumineuses/fruits à coque	79	79	69	69	4,8	40,1	22,8	22,2
		Fruits/légumes/légumineuses/fruits à coque/huiles de colza, de noix et d'olive	79	79	69	69	4,8	40,1	22,9	22,3
		Huiles de colza, de noix et d'olive	79	50	9	38	0,0	2,6	0,0	0,3
	Pates carbonara	Fruits/légumes/légumineuses/fruits à coque	21	5	3	19	0,0	2,7	0,0	0,3
		Fruits/légumes/légumineuses/fruits à coque/huiles de colza, de noix et d'olive	21	7	3	17	0,0	2,7	0,0	0,3
		Huiles de colza, de noix et d'olive	21	2	0	19	0,0	0,0	0,0	0,0
	Poelee de pomme de terre complete	Fruits/légumes/légumineuses/fruits à coque	51	51	50	50	6,8	47,0	16,8	18,9
		Fruits/légumes/légumineuses/fruits à coque/huiles de colza, de noix et d'olive	51	51	50	50	6,8	47,0	16,8	18,9
		Huiles de colza, de noix et d'olive	51	22	4	33	0,0	2,0	0,0	0,1
	Poisson en sauce	Fruits/légumes/légumineuses/fruits à coque	134	134	128	128	0,5	48,3	9,5	13,6
		Fruits/légumes/légumineuses/fruits à coque/huiles de colza, de noix et d'olive	134	134	128	128	0,7	49,8	10,1	14,0
		Huiles de colza, de noix et d'olive	134	64	22	92	0,0	6,0	0,0	0,5
	Poisson feculents	Fruits/légumes/légumineuses/fruits à coque	25	23	21	23	0,0	27,8	8,0	8,8
		Fruits/légumes/légumineuses/fruits à coque/huiles de colza, de noix et d'olive	25	25	21	21	0,6	29,3	8,4	9,9
		Huiles de colza, de noix et d'olive	25	16	6	15	0,0	2,2	0,0	0,5

Catégorie Oqali	Sous-catégorie Oqali	Composante	Effectif total de produits pris en compte	Effectif de produits contenant au moins un ingrédient* de la composante considérée	Effectif de produits avec une teneur estimée non nulle pour la composante considérée	Effectif de produits avec une teneur estimée (nulle ou non)	Quantité minimale estimée (%)	Quantité maximale estimée (%)	Quantité médiane estimée (%)	Quantité moyenne estimée (%)
Plats cuisines surgelés (5/7)	Poisson hache/pave	Fruits/légumes/légumineuses/fruits à coque	15	14	11	12	0,0	14,0	0,8	2,0
		Fruits/légumes/légumineuses/fruits à coque/huiles de colza, de noix et d'olive	15	15	11	11	0,2	14,0	1,7	3,0
		Huiles de colza, de noix et d'olive	15	13	7	9	0,0	3,3	0,3	1,0
	Poisson legumes	Fruits/légumes/légumineuses/fruits à coque	24	24	24	24	16,0	62,6	40,3	39,2
		Fruits/légumes/légumineuses/fruits à coque/huiles de colza, de noix et d'olive	24	24	24	24	16,0	63,0	40,6	39,7
		Huiles de colza, de noix et d'olive	24	13	7	18	0,0	4,0	0,0	0,6
	Poisson legumes feculents	Fruits/légumes/légumineuses/fruits à coque	54	54	53	53	0,7	55,3	19,7	21,2
		Fruits/légumes/légumineuses/fruits à coque/huiles de colza, de noix et d'olive	54	54	53	53	0,7	55,4	19,7	21,5
		Huiles de colza, de noix et d'olive	54	27	12	39	0,0	3,1	0,0	0,3
	Poisson pane	Fruits/légumes/légumineuses/fruits à coque	194	67	39	166	0,0	19,8	0,0	0,5
		Fruits/légumes/légumineuses/fruits à coque/huiles de colza, de noix et d'olive	194	152	51	93	0,0	19,8	0,1	1,4
		Huiles de colza, de noix et d'olive	194	121	17	90	0,0	8,0	0,0	0,5
	Produits frits ethniques	Fruits/légumes/légumineuses/fruits à coque	34	34	21	21	0,3	28,1	14,6	12,8
		Fruits/légumes/légumineuses/fruits à coque/huiles de colza, de noix et d'olive	34	34	21	21	0,3	28,1	14,6	12,8
		Huiles de colza, de noix et d'olive	34	3	0	31	0,0	0,0	0,0	0,0
	Risotto	Fruits/légumes/légumineuses/fruits à coque	28	27	26	27	0,0	29,3	14,0	13,5
		Fruits/légumes/légumineuses/fruits à coque/huiles de colza, de noix et d'olive	28	28	27	27	0,1	29,3	14,0	13,7
		Huiles de colza, de noix et d'olive	28	13	6	21	0,0	2,4	0,0	0,2
	Riz cantonais	Fruits/légumes/légumineuses/fruits à coque	16	16	16	16	8,1	19,8	13,8	13,8
		Fruits/légumes/légumineuses/fruits à coque/huiles de colza, de noix et d'olive	16	16	16	16	8,2	19,8	13,8	13,8
		Huiles de colza, de noix et d'olive	16	7	1	10	0,0	0,1	0,0	0,01

Catégorie Oqali	Sous-catégorie Oqali	Composante	Effectif total de produits pris en compte	Effectif de produits contenant au moins un ingrédient* de la composante considérée	Effectif de produits avec une teneur estimée non nulle pour la composante considérée	Effectif de produits avec une teneur estimée (nulle ou non)	Quantité minimale estimée (%)	Quantité maximale estimée (%)	Quantité médiane estimée (%)	Quantité moyenne estimée (%)
Plats cuisines surgelés (6/7)	Sushis	Fruits/légumes/légumineuses/fruits à coque	1	1	1	1	0,3	0,3	0,3	0,3
		Fruits/légumes/légumineuses/fruits à coque/huiles de colza, de noix et d'olive	1	1	1	1	0,3	0,3	0,3	0,3
		Huiles de colza, de noix et d'olive	1	0	0	1	0,0	0,0	0,0	0,0
	Tartiflette	Fruits/légumes/légumineuses/fruits à coque	27	27	25	25	0,3	16,2	5,0	6,5
		Fruits/légumes/légumineuses/fruits à coque/huiles de colza, de noix et d'olive	27	27	25	25	0,3	16,2	5,0	6,5
		Huiles de colza, de noix et d'olive	27	7	0	20	0,0	0,0	0,0	0,0
	Viande en sauce	Fruits/légumes/légumineuses/fruits à coque	27	27	25	25	0,6	30,0	10,0	11,9
		Fruits/légumes/légumineuses/fruits à coque/huiles de colza, de noix et d'olive	27	27	25	25	0,6	30,0	10,0	12,0
		Huiles de colza, de noix et d'olive	27	6	2	23	0,0	1,2	0,0	0,1
	Viande féculents	Fruits/légumes/légumineuses/fruits à coque	64	63	58	59	0,0	77,1	8,1	11,0
		Fruits/légumes/légumineuses/fruits à coque/huiles de colza, de noix et d'olive	64	63	58	59	0,0	77,1	8,1	11,2
		Huiles de colza, de noix et d'olive	64	26	12	50	0,0	2,6	0,0	0,2
	Viande légumes	Fruits/légumes/légumineuses/fruits à coque	26	26	26	26	10,2	76,5	32,3	41,2
		Fruits/légumes/légumineuses/fruits à coque/huiles de colza, de noix et d'olive	26	26	26	26	10,2	76,5	32,3	41,3
		Huiles de colza, de noix et d'olive	26	9	2	19	0,0	2,2	0,0	0,1
	Viande légumes féculents	Fruits/légumes/légumineuses/fruits à coque	95	95	93	93	2,0	92,3	24,7	28,5
		Fruits/légumes/légumineuses/fruits à coque/huiles de colza, de noix et d'olive	95	95	93	93	2,0	92,3	25,0	28,6
		Huiles de colza, de noix et d'olive	95	35	15	75	0,0	2,1	0,0	0,1
	Viande panée	Fruits/légumes/légumineuses/fruits à coque	99	30	4	73	0,0	8,3	0,0	0,2
		Fruits/légumes/légumineuses/fruits à coque/huiles de colza, de noix et d'olive	99	49	5	55	0,0	9,4	0,0	0,4
		Huiles de colza, de noix et d'olive	99	32	1	68	0,0	9,4	0,0	0,1

Catégorie Oqali	Sous-catégorie Oqali	Composante	Effectif total de produits pris en compte	Effectif de produits contenant au moins un ingrédient* de la composante considérée	Effectif de produits avec une teneur estimée non nulle pour la composante considérée	Effectif de produits avec une teneur estimée (nulle ou non)	Quantité minimale estimée (%)	Quantité maximale estimée (%)	Quantité médiane estimée (%)	Quantité moyenne estimée (%)
Plats cuisines surgelés (7/7)	Viande sans sauce	Fruits/légumes/légumineuses/fruits à coque	93	81	33	45	0,0	32,0	2,8	3,8
		Fruits/légumes/légumineuses/fruits à coque/huiles de colza, de noix et d'olive	93	85	33	41	0,0	32,0	3,4	4,3
		Huiles de colza, de noix et d'olive	93	19	4	78	0,0	6,3	0,0	0,1
Produits laitiers et desserts frais (1/4)	Autres desserts frais	Fruits/légumes/légumineuses/fruits à coque	42	22	20	40	0,0	48,0	2,0	9,0
		Fruits/légumes/légumineuses/fruits à coque/huiles de colza, de noix et d'olive	42	22	20	40	0,0	48,0	2,0	9,0
		Huiles de colza, de noix et d'olive	42	1	0	41	0,0	0,0	0,0	0,0
	Autres desserts frais vegetaux	Fruits/légumes/légumineuses/fruits à coque	14	14	12	12	10,9	95,0	62,5	60,9
		Fruits/légumes/légumineuses/fruits à coque/huiles de colza, de noix et d'olive	14	14	12	12	10,9	95,0	62,5	60,9
		Huiles de colza, de noix et d'olive	14	0	0	14	0,0	0,0	0,0	0,0
	Cremes dessert et laits gelifiés	Fruits/légumes/légumineuses/fruits à coque	311	8	6	309	0,0	18,0	0,0	0,2
		Fruits/légumes/légumineuses/fruits à coque/huiles de colza, de noix et d'olive	311	8	6	309	0,0	18,0	0,0	0,2
		Huiles de colza, de noix et d'olive	311	0	0	311	0,0	0,0	0,0	0,0
	Desserts frais a base de cereales	Fruits/légumes/légumineuses/fruits à coque	131	43	21	109	0,0	12,0	0,0	1,0
		Fruits/légumes/légumineuses/fruits à coque/huiles de colza, de noix et d'olive	131	43	21	109	0,0	12,0	0,0	1,0
		Huiles de colza, de noix et d'olive	131	4	0	127	0,0	0,0	0,0	0,0
	Desserts frais allèges et_ou edulcores	Fruits/légumes/légumineuses/fruits à coque	30	2	2	30	0,0	4,6	0,0	0,2
		Fruits/légumes/légumineuses/fruits à coque/huiles de colza, de noix et d'olive	30	2	2	30	0,0	4,6	0,0	0,2
		Huiles de colza, de noix et d'olive	30	0	0	30	0,0	0,0	0,0	0,0
	Desserts frais au soja nature non sucres	Fruits/légumes/légumineuses/fruits à coque	14	14	14	14	0,4	99,0	98,0	84,3
		Fruits/légumes/légumineuses/fruits à coque/huiles de colza, de noix et d'olive	14	14	14	14	0,4	99,0	98,0	84,3
		Huiles de colza, de noix et d'olive	14	0	0	14	0,0	0,0	0,0	0,0

Catégorie Oqali	Sous-catégorie Oqali	Composante	Effectif total de produits pris en compte	Effectif de produits contenant au moins un ingrédient* de la composante considérée	Effectif de produits avec une teneur estimée non nulle pour la composante considérée	Effectif de produits avec une teneur estimée (nulle ou non)	Quantité minimale estimée (%)	Quantité maximale estimée (%)	Quantité médiane estimée (%)	Quantité moyenne estimée (%)
Produits laitiers et desserts frais (2/4)	Desserts frais au soja sucrés	Fruits/légumes/légumineuses/fruits à coque	60	60	60	60	8,2	88,0	83,4	76,3
		Fruits/légumes/légumineuses/fruits à coque/huiles de colza, de noix et d'olive	60	60	60	60	8,2	88,0	83,4	76,3
		Huiles de colza, de noix et d'olive	60	0	0	60	0,0	0,0	0,0	0,0
	Desserts frais aux oeufs	Fruits/légumes/légumineuses/fruits à coque	209	23	21	207	0,0	19,5	0,0	0,5
		Fruits/légumes/légumineuses/fruits à coque/huiles de colza, de noix et d'olive	209	25	21	205	0,0	19,5	0,0	0,5
		Huiles de colza, de noix et d'olive	209	2	0	207	0,0	0,0	0,0	0,0
	Desserts frais de type mousse	Fruits/légumes/légumineuses/fruits à coque	146	19	17	144	0,0	19,8	0,0	1,1
		Fruits/légumes/légumineuses/fruits à coque/huiles de colza, de noix et d'olive	146	19	17	144	0,0	19,8	0,0	1,1
		Huiles de colza, de noix et d'olive	146	0	0	146	0,0	0,0	0,0	0,0
	Desserts patisseries frais aux fruits	Fruits/légumes/légumineuses/fruits à coque	58	51	51	58	0,0	64,7	10,0	15,3
		Fruits/légumes/légumineuses/fruits à coque/huiles de colza, de noix et d'olive	58	55	51	54	0,0	64,7	10,8	16,5
		Huiles de colza, de noix et d'olive	58	16	0	42	0,0	0,0	0,0	0,0
	Desserts patisseries frais sans fruit	Fruits/légumes/légumineuses/fruits à coque	99	19	13	93	0,0	13,6	0,0	1,0
		Fruits/légumes/légumineuses/fruits à coque/huiles de colza, de noix et d'olive	99	32	17	84	0,0	13,6	0,0	1,1
		Huiles de colza, de noix et d'olive	99	19	4	84	0,0	0,4	0,0	0,02
	Fromages frais edulcores	Fruits/légumes/légumineuses/fruits à coque	4	2	2	4	0,0	9,0	4,5	4,5
		Fruits/légumes/légumineuses/fruits à coque/huiles de colza, de noix et d'olive	4	2	2	4	0,0	9,0	4,5	4,5
		Huiles de colza, de noix et d'olive	4	0	0	4	0,0	0,0	0,0	0,0
	Fromages frais nature non sucres classiques	Fruits/légumes/légumineuses/fruits à coque	140	0	0	140	0,0	0,0	0,0	0,0
		Fruits/légumes/légumineuses/fruits à coque/huiles de colza, de noix et d'olive	140	0	0	140	0,0	0,0	0,0	0,0
		Huiles de colza, de noix et d'olive	140	0	0	140	0,0	0,0	0,0	0,0

Catégorie Oqali	Sous-catégorie Oqali	Composante	Effectif total de produits pris en compte	Effectif de produits contenant au moins un ingrédient* de la composante considérée	Effectif de produits avec une teneur estimée non nulle pour la composante considérée	Effectif de produits avec une teneur estimée (nulle ou non)	Quantité minimale estimée (%)	Quantité maximale estimée (%)	Quantité médiane estimée (%)	Quantité moyenne estimée (%)
Produits laitiers et desserts frais (3/4)	Fromages frais nature non sucrés gourmands	Fruits/légumes/légumineuses/fruits à coque	99	0	0	99	0,0	0,0	0,0	0,0
		Fruits/légumes/légumineuses/fruits à coque/huiles de colza, de noix et d'olive	99	0	0	99	0,0	0,0	0,0	0,0
		Huiles de colza, de noix et d'olive	99	0	0	99	0,0	0,0	0,0	0,0
	Fromages frais sucrés classiques	Fruits/légumes/légumineuses/fruits à coque	48	18	17	47	0,0	12,0	0,0	3,0
		Fruits/légumes/légumineuses/fruits à coque/huiles de colza, de noix et d'olive	48	18	17	47	0,0	12,0	0,0	3,0
		Huiles de colza, de noix et d'olive	48	0	0	48	0,0	0,0	0,0	0,0
	Fromages frais sucrés gourmands	Fruits/légumes/légumineuses/fruits à coque	62	50	44	56	0,0	20,0	8,0	7,3
		Fruits/légumes/légumineuses/fruits à coque/huiles de colza, de noix et d'olive	62	50	44	56	0,0	20,0	8,0	7,3
		Huiles de colza, de noix et d'olive	62	0	0	62	0,0	0,0	0,0	0,0
	Gateaux, moelleux, cakes frais	Fruits/légumes/légumineuses/fruits à coque	52	22	20	50	0,0	23,8	0,0	5,4
		Fruits/légumes/légumineuses/fruits à coque/huiles de colza, de noix et d'olive	52	24	20	48	0,0	23,8	0,0	5,7
		Huiles de colza, de noix et d'olive	52	2	0	50	0,0	0,0	0,0	0,0
	Laits empresures	Fruits/légumes/légumineuses/fruits à coque	13	1	1	13	0,0	10,0	0,0	0,8
		Fruits/légumes/légumineuses/fruits à coque/huiles de colza, de noix et d'olive	13	1	1	13	0,0	10,0	0,0	0,8
		Huiles de colza, de noix et d'olive	13	0	0	13	0,0	0,0	0,0	0,0
	Liegeois et assimilés	Fruits/légumes/légumineuses/fruits à coque	96	5	5	96	0,0	4,9	0,0	0,1
		Fruits/légumes/légumineuses/fruits à coque/huiles de colza, de noix et d'olive	96	5	5	96	0,0	4,9	0,0	0,1
		Huiles de colza, de noix et d'olive	96	0	0	96	0,0	0,0	0,0	0,0
	Yaourts et laits fermentés edulcorés	Fruits/légumes/légumineuses/fruits à coque	39	28	24	35	0,0	14,9	6,6	5,6
		Fruits/légumes/légumineuses/fruits à coque/huiles de colza, de noix et d'olive	39	28	24	35	0,0	14,9	6,6	5,6
		Huiles de colza, de noix et d'olive	39	0	0	39	0,0	0,0	0,0	0,0

Catégorie Oqali	Sous-catégorie Oqali	Composante	Effectif total de produits pris en compte	Effectif de produits contenant au moins un ingrédient* de la composante considérée	Effectif de produits avec une teneur estimée non nulle pour la composante considérée	Effectif de produits avec une teneur estimée (nulle ou non)	Quantité minimale estimée (%)	Quantité maximale estimée (%)	Quantité médiane estimée (%)	Quantité moyenne estimée (%)
Produits laitiers et desserts frais (4/4)	Yaourts et laits fermentés nature non sucrés classiques	Fruits/légumes/légumineuses/fruits à coque	191	0	0	191	0,0	0,0	0,0	0,0
		Fruits/légumes/légumineuses/fruits à coque/huiles de colza, de noix et d'olive	191	0	0	191	0,0	0,0	0,0	0,0
		Huiles de colza, de noix et d'olive	191	0	0	191	0,0	0,0	0,0	0,0
	Yaourts et laits fermentés nature non sucrés gourmands	Fruits/légumes/légumineuses/fruits à coque	94	0	0	94	0,0	0,0	0,0	0,0
		Fruits/légumes/légumineuses/fruits à coque/huiles de colza, de noix et d'olive	94	0	0	94	0,0	0,0	0,0	0,0
		Huiles de colza, de noix et d'olive	94	0	0	94	0,0	0,0	0,0	0,0
	Yaourts et laits fermentés sucrés classiques	Fruits/légumes/légumineuses/fruits à coque	540	259	242	523	0,0	54,0	0,0	4,4
		Fruits/légumes/légumineuses/fruits à coque/huiles de colza, de noix et d'olive	540	259	242	523	0,0	54,0	0,0	4,4
		Huiles de colza, de noix et d'olive	540	0	0	540	0,0	0,0	0,0	0,0
	Yaourts et laits fermentés sucrés gourmands	Fruits/légumes/légumineuses/fruits à coque	235	162	139	212	0,0	25,0	4,4	5,1
		Fruits/légumes/légumineuses/fruits à coque/huiles de colza, de noix et d'olive	235	162	139	212	0,0	25,0	4,4	5,1
		Huiles de colza, de noix et d'olive	235	0	0	235	0,0	0,0	0,0	0,0
Produits traiteurs frais (1/10)	Autres poissons fumés	Fruits/légumes/légumineuses/fruits à coque	17	4	3	16	0,0	6,0	0,0	0,6
		Fruits/légumes/légumineuses/fruits à coque/huiles de colza, de noix et d'olive	17	4	4	17	0,0	39,9	0,0	7,8
		Huiles de colza, de noix et d'olive	17	4	4	17	0,0	39,0	0,0	7,2
	Autres produits traiteurs frais	Fruits/légumes/légumineuses/fruits à coque	15	13	10	12	0,0	48,5	13,3	17,2
		Fruits/légumes/légumineuses/fruits à coque/huiles de colza, de noix et d'olive	15	13	10	12	0,0	48,5	13,3	18,0
		Huiles de colza, de noix et d'olive	15	11	1	5	0,0	10,0	0,0	2,0
	Autres salades	Fruits/légumes/légumineuses/fruits à coque	5	5	5	5	11,0	68,1	35,0	38,4
		Fruits/légumes/légumineuses/fruits à coque/huiles de colza, de noix et d'olive	5	5	5	5	11,0	73,4	38,0	41,7
		Huiles de colza, de noix et d'olive	5	5	2	2	5,3	11,0	8,1	8,1

Catégorie Oqali	Sous-catégorie Oqali	Composante	Effectif total de produits pris en compte	Effectif de produits contenant au moins un ingrédient* de la composante considérée	Effectif de produits avec une teneur estimée non nulle pour la composante considérée	Effectif de produits avec une teneur estimée (nulle ou non)	Quantité minimale estimée (%)	Quantité maximale estimée (%)	Quantité médiane estimée (%)	Quantité moyenne estimée (%)
Produits traiteurs frais (2/10)	Autres salades de crudites	Fruits/légumes/légumineuses/fruits à coque	15	15	15	15	62,8	83,4	79,0	77,2
		Fruits/légumes/légumineuses/fruits à coque/huiles de colza, de noix et d'olive	15	15	15	15	64,4	84,9	79,0	77,7
		Huiles de colza, de noix et d'olive	15	15	6	6	0,2	1,9	1,3	1,2
	Autres salades de cuites	Fruits/légumes/légumineuses/fruits à coque	15	15	15	15	47,0	82,0	76,1	71,9
		Fruits/légumes/légumineuses/fruits à coque/huiles de colza, de noix et d'olive	15	15	15	15	47,0	82,0	76,9	72,2
		Huiles de colza, de noix et d'olive	15	15	2	2	0,8	3,5	2,2	2,2
	Autres salades de féculents	Fruits/légumes/légumineuses/fruits à coque	35	35	35	35	12,0	78,0	28,9	37,8
		Fruits/légumes/légumineuses/fruits à coque/huiles de colza, de noix et d'olive	35	35	35	35	12,0	78,0	32,0	38,8
		Huiles de colza, de noix et d'olive	35	28	13	20	0,0	8,0	0,2	1,7
	Autres sandwiches	Fruits/légumes/légumineuses/fruits à coque	2	2	2	2	0,1	12,2	6,1	6,1
		Fruits/légumes/légumineuses/fruits à coque/huiles de colza, de noix et d'olive	2	2	2	2	0,1	12,2	6,1	6,1
		Huiles de colza, de noix et d'olive	2	2	0	0				
	Autres snacks	Fruits/légumes/légumineuses/fruits à coque	8	5	2	5	0,0	12,0	0,0	3,5
		Fruits/légumes/légumineuses/fruits à coque/huiles de colza, de noix et d'olive	8	8	2	2	5,7	12,0	8,9	8,9
		Huiles de colza, de noix et d'olive	8	7	0	1	0,0	0,0	0,0	0,0
	Autres tartes saalees	Fruits/légumes/légumineuses/fruits à coque	60	51	40	49	0,0	42,0	13,4	13,4
		Fruits/légumes/légumineuses/fruits à coque/huiles de colza, de noix et d'olive	60	58	40	42	0,0	42,0	14,5	15,6
		Huiles de colza, de noix et d'olive	60	43	2	19	0,0	0,6	0,0	0,03
	Autres tartinables	Fruits/légumes/légumineuses/fruits à coque	46	45	41	42	0,0	97,0	60,3	60,9
		Fruits/légumes/légumineuses/fruits à coque/huiles de colza, de noix et d'olive	46	46	41	41	3,3	97,0	68,0	66,9
		Huiles de colza, de noix et d'olive	46	32	17	31	0,0	82,0	1,0	6,0

Catégorie Oqali	Sous-catégorie Oqali	Composante	Effectif total de produits pris en compte	Effectif de produits contenant au moins un ingrédient* de la composante considérée	Effectif de produits avec une teneur estimée non nulle pour la composante considérée	Effectif de produits avec une teneur estimée (nulle ou non)	Quantité minimale estimée (%)	Quantité maximale estimée (%)	Quantité médiane estimée (%)	Quantité moyenne estimée (%)
Produits traiteurs frais (3/10)	Blinis	Fruits/légumes/légumineuses/fruits à coque	31	0	0	31	0,0	0,0	0,0	0,0
		Fruits/légumes/légumineuses/fruits à coque/huiles de colza, de noix et d'olive	31	28	5	8	0,0	3,8	3,7	2,4
		Huiles de colza, de noix et d'olive	31	28	5	8	0,0	3,8	3,7	2,4
	Burgers	Fruits/légumes/légumineuses/fruits à coque	19	18	18	19	0,0	5,0	2,6	2,6
		Fruits/légumes/légumineuses/fruits à coque/huiles de colza, de noix et d'olive	19	19	18	18	1,5	5,0	2,7	2,8
		Huiles de colza, de noix et d'olive	19	19	3	3	0,03	0,1	0,1	0,1
	Crepes fourrees salees	Fruits/légumes/légumineuses/fruits à coque	35	23	10	22	0,0	33,4	0,0	5,8
		Fruits/légumes/légumineuses/fruits à coque/huiles de colza, de noix et d'olive	35	24	12	23	0,0	33,8	0,6	5,7
		Huiles de colza, de noix et d'olive	35	6	4	33	0,0	1,0	0,0	0,1
	Crepes fraiches nature ou sucrees	Fruits/légumes/légumineuses/fruits à coque	49	0	0	49	0,0	0,0	0,0	0,0
		Fruits/légumes/légumineuses/fruits à coque/huiles de colza, de noix et d'olive	49	12	2	39	0,0	1,0	0,0	0,04
		Huiles de colza, de noix et d'olive	49	12	2	39	0,0	1,0	0,0	0,04
	Crevettes	Fruits/légumes/légumineuses/fruits à coque	45	13	6	38	0,0	10,8	0,0	0,6
		Fruits/légumes/légumineuses/fruits à coque/huiles de colza, de noix et d'olive	45	13	6	38	0,0	13,3	0,0	0,8
		Huiles de colza, de noix et d'olive	45	9	4	40	0,0	4,8	0,0	0,1
	Croques	Fruits/légumes/légumineuses/fruits à coque	54	13	4	45	0,0	10,0	0,0	0,5
		Fruits/légumes/légumineuses/fruits à coque/huiles de colza, de noix et d'olive	54	53	4	5	0,0	10,0	5,0	4,6
		Huiles de colza, de noix et d'olive	54	53	0	1	0,0	0,0	0,0	0,0
	Desserts	Fruits/légumes/légumineuses/fruits à coque	57	29	26	54	0,0	69,0	0,0	11,9
		Fruits/légumes/légumineuses/fruits à coque/huiles de colza, de noix et d'olive	57	36	31	52	0,0	69,0	2,0	12,9
		Huiles de colza, de noix et d'olive	57	12	7	52	0,0	9,0	0,0	0,5

Catégorie Oqali	Sous-catégorie Oqali	Composante	Effectif total de produits pris en compte	Effectif de produits contenant au moins un ingrédient* de la composante considérée	Effectif de produits avec une teneur estimée non nulle pour la composante considérée	Effectif de produits avec une teneur estimée (nulle ou non)	Quantité minimale estimée (%)	Quantité maximale estimée (%)	Quantité médiane estimée (%)	Quantité moyenne estimée (%)
Produits traiteurs frais (4/10)	Feuilles de brick	Fruits/légumes/légumineuses/fruits à coque	12	0	0	12	0,0	0,0	0,0	0,0
		Fruits/légumes/légumineuses/fruits à coque/huiles de colza, de noix et d'olive	12	0	0	12	0,0	0,0	0,0	0,0
		Huiles de colza, de noix et d'olive	12	0	0	12	0,0	0,0	0,0	0,0
	Feuilletes_brioches	Fruits/légumes/légumineuses/fruits à coque	62	26	18	54	0,0	18,3	0,0	2,9
		Fruits/légumes/légumineuses/fruits à coque/huiles de colza, de noix et d'olive	62	46	18	34	0,0	18,3	0,4	4,6
		Huiles de colza, de noix et d'olive	62	31	0	31	0,0	0,0	0,0	0,0
	Flammekueches	Fruits/légumes/légumineuses/fruits à coque	23	21	21	23	0,0	18,2	7,8	7,6
		Fruits/légumes/légumineuses/fruits à coque/huiles de colza, de noix et d'olive	23	22	21	22	0,0	18,2	7,8	8,0
		Huiles de colza, de noix et d'olive	23	22	0	1	0,0	0,0	0,0	0,0
	Moules	Fruits/légumes/légumineuses/fruits à coque	13	10	10	13	0,0	32,0	10,0	9,7
		Fruits/légumes/légumineuses/fruits à coque/huiles de colza, de noix et d'olive	13	10	10	13	0,0	32,0	10,0	10,1
		Huiles de colza, de noix et d'olive	13	2	2	13	0,0	3,1	0,0	0,4
	Oeufs de poisson	Fruits/légumes/légumineuses/fruits à coque	28	0	0	28	0,0	0,0	0,0	0,0
		Fruits/légumes/légumineuses/fruits à coque/huiles de colza, de noix et d'olive	28	0	0	28	0,0	0,0	0,0	0,0
		Huiles de colza, de noix et d'olive	28	0	0	28	0,0	0,0	0,0	0,0
	Pates a pizzas	Fruits/légumes/légumineuses/fruits à coque	27	1	1	27	0,0	1,0	0,0	0,04
		Fruits/légumes/légumineuses/fruits à coque/huiles de colza, de noix et d'olive	27	20	14	21	0,0	6,2	1,7	1,7
		Huiles de colza, de noix et d'olive	27	20	14	21	0,0	6,2	1,4	1,7
	Pates brisees	Fruits/légumes/légumineuses/fruits à coque	49	2	0	47	0,0	0,0	0,0	0,0
		Fruits/légumes/légumineuses/fruits à coque/huiles de colza, de noix et d'olive	49	20	0	29	0,0	0,0	0,0	0,0
		Huiles de colza, de noix et d'olive	49	20	0	29	0,0	0,0	0,0	0,0

Catégorie Oqali	Sous-catégorie Oqali	Composante	Effectif total de produits pris en compte	Effectif de produits contenant au moins un ingrédient* de la composante considérée	Effectif de produits avec une teneur estimée non nulle pour la composante considérée	Effectif de produits avec une teneur estimée (nulle ou non)	Quantité minimale estimée (%)	Quantité maximale estimée (%)	Quantité médiane estimée (%)	Quantité moyenne estimée (%)
Produits traiteurs frais (5/10)	Pates en croute	Fruits/légumes/légumineuses/fruits à coque	43	42	8	9	0,0	4,7	1,4	1,8
		Fruits/légumes/légumineuses/fruits à coque/huiles de colza, de noix et d'olive	43	42	9	10	0,0	7,5	1,5	2,4
		Huiles de colza, de noix et d'olive	43	2	1	42	0,0	7,5	0,0	0,2
	Pates feuilletées	Fruits/légumes/légumineuses/fruits à coque	50	4	0	46	0,0	0,0	0,0	0,0
		Fruits/légumes/légumineuses/fruits à coque/huiles de colza, de noix et d'olive	50	22	0	28	0,0	0,0	0,0	0,0
		Huiles de colza, de noix et d'olive	50	22	0	28	0,0	0,0	0,0	0,0
	Pates sablees	Fruits/légumes/légumineuses/fruits à coque	10	2	0	8	0,0	0,0	0,0	0,0
		Fruits/légumes/légumineuses/fruits à coque/huiles de colza, de noix et d'olive	10	6	0	4	0,0	0,0	0,0	0,0
		Huiles de colza, de noix et d'olive	10	6	0	4	0,0	0,0	0,0	0,0
	Pizzas fraiches charcuterie	Fruits/légumes/légumineuses/fruits à coque	60	60	39	39	0,05	38,3	7,6	12,2
		Fruits/légumes/légumineuses/fruits à coque/huiles de colza, de noix et d'olive	60	60	43	43	0,05	38,3	6,9	11,2
		Huiles de colza, de noix et d'olive	60	43	12	29	0,0	0,8	0,0	0,2
	Pizzas fraiches fromage	Fruits/légumes/légumineuses/fruits à coque	41	41	25	25	0,05	30,7	6,9	9,7
		Fruits/légumes/légumineuses/fruits à coque/huiles de colza, de noix et d'olive	41	41	26	26	0,05	30,7	6,7	9,4
		Huiles de colza, de noix et d'olive	41	29	7	19	0,0	0,9	0,0	0,1
	Pizzas fraiches jambon fromage	Fruits/légumes/légumineuses/fruits à coque	73	73	53	53	0,05	45,3	10,0	11,7
		Fruits/légumes/légumineuses/fruits à coque/huiles de colza, de noix et d'olive	73	73	55	55	0,05	45,4	10,0	11,4
		Huiles de colza, de noix et d'olive	73	51	17	39	0,0	0,9	0,0	0,2
	Pizzas fraiches legume	Fruits/légumes/légumineuses/fruits à coque	9	9	5	5	5,1	29,8	13,4	16,2
		Fruits/légumes/légumineuses/fruits à coque/huiles de colza, de noix et d'olive	9	9	5	5	5,1	29,8	13,4	16,4
		Huiles de colza, de noix et d'olive	9	7	2	4	0,0	0,8	0,002	0,2

Catégorie Oqali	Sous-catégorie Oqali	Composante	Effectif total de produits pris en compte	Effectif de produits contenant au moins un ingrédient* de la composante considérée	Effectif de produits avec une teneur estimée non nulle pour la composante considérée	Effectif de produits avec une teneur estimée (nulle ou non)	Quantité minimale estimée (%)	Quantité maximale estimée (%)	Quantité médiane estimée (%)	Quantité moyenne estimée (%)
Produits traiteurs frais (6/10)	Pizzas fraîches viande	Fruits/légumes/légumineuses/fruits à coque	3	3	3	3	13,0	16,5	16,2	15,2
		Fruits/légumes/légumineuses/fruits à coque/huiles de colza, de noix et d'olive	3	3	3	3	13,0	16,5	16,2	15,2
		Huiles de colza, de noix et d'olive	3	3	1	1	0,004	0,004	0,004	0,004
	Quiches lorraine	Fruits/légumes/légumineuses/fruits à coque	28	11	0	17	0,0	0,0	0,0	0,0
		Fruits/légumes/légumineuses/fruits à coque/huiles de colza, de noix et d'olive	28	18	0	10	0,0	0,0	0,0	0,0
		Huiles de colza, de noix et d'olive	28	16	0	12	0,0	0,0	0,0	0,0
	Repas complets	Fruits/légumes/légumineuses/fruits à coque	16	16	8	8	20,5	38,6	26,7	28,1
		Fruits/légumes/légumineuses/fruits à coque/huiles de colza, de noix et d'olive	16	16	8	8	20,6	39,8	29,7	30,3
		Huiles de colza, de noix et d'olive	16	16	8	8	0,1	5,0	1,8	2,2
	Rillettes de la mer	Fruits/légumes/légumineuses/fruits à coque	47	40	14	21	0,0	30,0	1,8	7,1
		Fruits/légumes/légumineuses/fruits à coque/huiles de colza, de noix et d'olive	47	47	18	18	0,3	30,0	9,0	11,9
		Huiles de colza, de noix et d'olive	47	44	13	16	0,0	12,0	3,5	4,0
	Salades coleslaw	Fruits/légumes/légumineuses/fruits à coque	21	21	19	19	63,0	78,0	73,0	72,9
		Fruits/légumes/légumineuses/fruits à coque/huiles de colza, de noix et d'olive	21	21	19	19	63,0	78,0	75,0	73,6
		Huiles de colza, de noix et d'olive	21	19	4	6	0,0	4,0	2,5	2,2
	Salades composees	Fruits/légumes/légumineuses/fruits à coque	55	55	55	55	34,0	80,0	56,0	55,4
		Fruits/légumes/légumineuses/fruits à coque/huiles de colza, de noix et d'olive	55	55	55	55	35,3	80,1	56,7	56,6
		Huiles de colza, de noix et d'olive	55	54	36	37	0,0	7,0	0,9	1,8
	Salades de betteraves	Fruits/légumes/légumineuses/fruits à coque	17	17	17	17	76,6	88,0	82,3	81,9
		Fruits/légumes/légumineuses/fruits à coque/huiles de colza, de noix et d'olive	17	17	17	17	76,6	88,0	82,3	81,9
		Huiles de colza, de noix et d'olive	17	12	2	7	0,0	0,6	0,0	0,1

Catégorie Oqali	Sous-catégorie Oqali	Composante	Effectif total de produits pris en compte	Effectif de produits contenant au moins un ingrédient* de la composante considérée	Effectif de produits avec une teneur estimée non nulle pour la composante considérée	Effectif de produits avec une teneur estimée (nulle ou non)	Quantité minimale estimée (%)	Quantité maximale estimée (%)	Quantité médiane estimée (%)	Quantité moyenne estimée (%)
Produits traiteurs frais (7/10)	Salades de carottes	Fruits/légumes/légumineuses/fruits à coque	42	42	42	42	69,0	86,1	81,6	80,7
		Fruits/légumes/légumineuses/fruits à coque/huiles de colza, de noix et d'olive	42	42	42	42	69,0	89,3	82,0	81,0
		Huiles de colza, de noix et d'olive	42	38	11	15	0,0	3,2	0,6	0,8
	Salades de celeri	Fruits/légumes/légumineuses/fruits à coque	28	28	28	28	64,0	76,0	72,0	71,1
		Fruits/légumes/légumineuses/fruits à coque/huiles de colza, de noix et d'olive	28	28	28	28	64,0	78,5	72,0	71,8
		Huiles de colza, de noix et d'olive	28	26	8	10	0,0	6,5	1,5	2,0
	Salades de concombres	Fruits/légumes/légumineuses/fruits à coque	14	14	14	14	60,0	81,0	76,2	74,2
		Fruits/légumes/légumineuses/fruits à coque/huiles de colza, de noix et d'olive	14	14	14	14	60,0	86,0	76,4	75,2
		Huiles de colza, de noix et d'olive	14	10	7	11	0,0	5,0	0,4	1,3
	Salades de museau_cervelas	Fruits/légumes/légumineuses/fruits à coque	19	19	11	11	5,9	20,3	14,8	13,8
		Fruits/légumes/légumineuses/fruits à coque/huiles de colza, de noix et d'olive	19	19	11	11	10,0	26,0	16,4	17,3
		Huiles de colza, de noix et d'olive	19	19	5	5	3,0	16,0	5,9	7,8
	Salades de pates	Fruits/légumes/légumineuses/fruits à coque	70	70	64	64	0,2	42,2	23,0	23,2
		Fruits/légumes/légumineuses/fruits à coque/huiles de colza, de noix et d'olive	70	70	64	64	0,3	44,4	24,2	24,7
		Huiles de colza, de noix et d'olive	70	70	51	51	0,1	7,7	1,3	1,8
	Salades de pommes de terre	Fruits/légumes/légumineuses/fruits à coque	47	47	42	42	2,6	22,3	13,4	12,9
		Fruits/légumes/légumineuses/fruits à coque/huiles de colza, de noix et d'olive	47	47	43	43	0,5	22,4	14,0	14,1
		Huiles de colza, de noix et d'olive	47	47	23	23	0,04	6,0	3,0	2,8
	Sandwiches charcuterie	Fruits/légumes/légumineuses/fruits à coque	37	36	23	24	0,0	23,8	11,6	11,2
		Fruits/légumes/légumineuses/fruits à coque/huiles de colza, de noix et d'olive	37	37	23	23	0,4	23,8	13,1	12,0
		Huiles de colza, de noix et d'olive	37	37	11	11	0,1	2,7	0,6	0,7

Catégorie Oqali	Sous-catégorie Oqali	Composante	Effectif total de produits pris en compte	Effectif de produits contenant au moins un ingrédient* de la composante considérée	Effectif de produits avec une teneur estimée non nulle pour la composante considérée	Effectif de produits avec une teneur estimée (nulle ou non)	Quantité minimale estimée (%)	Quantité maximale estimée (%)	Quantité médiane estimée (%)	Quantité moyenne estimée (%)
Produits traiteurs frais (8/10)	Sandwiches jambon	Fruits/légumes/légumineuses/fruits à coque	27	4	2	25	0,0	11,0	0,0	0,7
		Fruits/légumes/légumineuses/fruits à coque/huiles de colza, de noix et d'olive	27	27	5	5	0,4	11,0	0,5	4,0
		Huiles de colza, de noix et d'olive	27	27	3	3	0,4	0,5	0,5	0,5
	Sandwiches jambon crudités	Fruits/légumes/légumineuses/fruits à coque	55	55	55	55	0,4	20,9	12,5	11,3
		Fruits/légumes/légumineuses/fruits à coque/huiles de colza, de noix et d'olive	55	55	55	55	0,4	20,9	12,5	11,5
		Huiles de colza, de noix et d'olive	55	55	23	23	0,01	4,1	0,4	0,6
	Sandwiches jambon fromage	Fruits/légumes/légumineuses/fruits à coque	49	10	5	44	0,0	8,0	0,0	0,6
		Fruits/légumes/légumineuses/fruits à coque/huiles de colza, de noix et d'olive	49	48	10	11	0,0	9,4	0,6	2,9
		Huiles de colza, de noix et d'olive	49	48	7	8	0,0	1,4	0,6	0,6
	Sandwiches poisson	Fruits/légumes/légumineuses/fruits à coque	15	9	8	14	0,0	13,3	0,4	2,6
		Fruits/légumes/légumineuses/fruits à coque/huiles de colza, de noix et d'olive	15	15	10	10	0,3	13,3	0,5	3,7
		Huiles de colza, de noix et d'olive	15	15	2	2	0,5	0,5	0,5	0,5
	Sandwiches poisson crudités	Fruits/légumes/légumineuses/fruits à coque	55	55	53	53	2,5	34,1	14,2	14,6
		Fruits/légumes/légumineuses/fruits à coque/huiles de colza, de noix et d'olive	55	55	53	53	2,5	34,1	14,5	15,0
		Huiles de colza, de noix et d'olive	55	55	28	28	0,01	3,1	0,5	0,8
	Sandwiches poulet	Fruits/légumes/légumineuses/fruits à coque	32	20	14	26	0,0	31,4	0,9	4,5
		Fruits/légumes/légumineuses/fruits à coque/huiles de colza, de noix et d'olive	32	32	21	21	0,01	31,7	4,8	6,0
		Huiles de colza, de noix et d'olive	32	32	12	12	0,01	4,5	0,5	0,8
	Sandwiches poulet crudités	Fruits/légumes/légumineuses/fruits à coque	90	90	90	90	0,03	22,9	14,6	13,9
		Fruits/légumes/légumineuses/fruits à coque/huiles de colza, de noix et d'olive	90	90	90	90	0,05	22,9	15,0	14,1
		Huiles de colza, de noix et d'olive	90	90	35	35	0,01	2,8	0,5	0,7

Catégorie Oqali	Sous-catégorie Oqali	Composante	Effectif total de produits pris en compte	Effectif de produits contenant au moins un ingrédient* de la composante considérée	Effectif de produits avec une teneur estimée non nulle pour la composante considérée	Effectif de produits avec une teneur estimée (nulle ou non)	Quantité minimale estimée (%)	Quantité maximale estimée (%)	Quantité médiane estimée (%)	Quantité moyenne estimée (%)
Produits traiteurs frais (9/10)	Sandwiches vegetariens	Fruits/légumes/légumineuses/fruits à coque	11	8	8	11	0,0	21,4	8,3	7,7
		Fruits/légumes/légumineuses/fruits à coque/huiles de colza, de noix et d'olive	11	11	8	8	1,5	21,4	11,6	10,7
		Huiles de colza, de noix et d'olive	11	10	1	2	0,0	0,1	0,05	0,05
	Sauces	Fruits/légumes/légumineuses/fruits à coque	2	2	2	2	3,0	3,7	3,4	3,4
		Fruits/légumes/légumineuses/fruits à coque/huiles de colza, de noix et d'olive	2	2	2	2	5,5	7,4	6,5	6,5
		Huiles de colza, de noix et d'olive	2	2	2	2	2,5	3,7	3,1	3,1
	Saumons_truites fumes	Fruits/légumes/légumineuses/fruits à coque	209	28	19	200	0,0	5,8	0,0	0,2
		Fruits/légumes/légumineuses/fruits à coque/huiles de colza, de noix et d'olive	209	28	20	201	0,0	7,7	0,0	0,3
		Huiles de colza, de noix et d'olive	209	10	8	207	0,0	6,2	0,0	0,1
	Surimi fourres	Fruits/légumes/légumineuses/fruits à coque	15	11	9	13	0,0	3,0	0,1	0,5
		Fruits/légumes/légumineuses/fruits à coque/huiles de colza, de noix et d'olive	15	15	11	11	0,03	3,0	0,4	1,0
		Huiles de colza, de noix et d'olive	15	15	2	2	1,7	2,2	2,0	2,0
	Surimi nature	Fruits/légumes/légumineuses/fruits à coque	81	5	0	76	0,0	0,0	0,0	0,0
		Fruits/légumes/légumineuses/fruits à coque/huiles de colza, de noix et d'olive	81	76	12	17	0,0	7,9	3,8	3,0
		Huiles de colza, de noix et d'olive	81	76	12	17	0,0	7,9	3,8	3,0
	Taboules	Fruits/légumes/légumineuses/fruits à coque	79	79	74	74	3,6	52,2	26,1	25,1
		Fruits/légumes/légumineuses/fruits à coque/huiles de colza, de noix et d'olive	79	79	74	74	6,0	53,5	31,0	28,5
		Huiles de colza, de noix et d'olive	79	74	57	62	0,0	9,0	4,5	4,2
	Tapas de la mer	Fruits/légumes/légumineuses/fruits à coque	5	5	5	5	5,0	20,0	5,5	10,9
		Fruits/légumes/légumineuses/fruits à coque/huiles de colza, de noix et d'olive	5	5	5	5	29,9	36,0	30,0	32,4
		Huiles de colza, de noix et d'olive	5	5	5	5	15,9	25,0	25,0	21,6

Catégorie Oqali	Sous-catégorie Oqali	Composante	Effectif total de produits pris en compte	Effectif de produits contenant au moins un ingrédient* de la composante considérée	Effectif de produits avec une teneur estimée non nulle pour la composante considérée	Effectif de produits avec une teneur estimée (nulle ou non)	Quantité minimale estimée (%)	Quantité maximale estimée (%)	Quantité médiane estimée (%)	Quantité moyenne estimée (%)
Produits traiteurs frais (10/10)	Tarama	Fruits/légumes/légumineuses/fruits à coque	37	7	1	31	0,0	1,5	0,0	0,05
		Fruits/légumes/légumineuses/fruits à coque/huiles de colza, de noix et d'olive	37	37	35	35	1,5	66,0	25,0	29,9
		Huiles de colza, de noix et d'olive	37	35	34	36	0,0	66,0	25,0	29,1
	Terrines de la mer	Fruits/légumes/légumineuses/fruits à coque	19	19	9	9	0,01	11,8	1,5	3,6
		Fruits/légumes/légumineuses/fruits à coque/huiles de colza, de noix et d'olive	19	19	13	13	0,01	20,3	7,0	7,1
		Huiles de colza, de noix et d'olive	19	19	11	11	0,1	10,9	6,3	5,4
	Tzatziki_ktipiti	Fruits/légumes/légumineuses/fruits à coque	24	24	24	24	10,0	33,0	20,0	19,9
		Fruits/légumes/légumineuses/fruits à coque/huiles de colza, de noix et d'olive	24	24	24	24	10,0	35,0	20,0	21,5
		Huiles de colza, de noix et d'olive	24	24	7	7	1,3	15,0	2,0	5,5
Sauces chaudes (1/3)	Autres sauces chaudes	Fruits/légumes/légumineuses/fruits à coque	37	33	32	36	0,0	96,8	51,6	52,1
		Fruits/légumes/légumineuses/fruits à coque/huiles de colza, de noix et d'olive	37	33	32	36	0,0	98,7	52,5	53,3
		Huiles de colza, de noix et d'olive	37	20	15	32	0,0	10,0	0,0	1,4
	Autres sauces du monde	Fruits/légumes/légumineuses/fruits à coque	27	27	19	19	1,3	90,6	58,5	49,2
		Fruits/légumes/légumineuses/fruits à coque/huiles de colza, de noix et d'olive	27	27	19	19	1,3	90,6	58,5	49,2
		Huiles de colza, de noix et d'olive	27	2	0	25	0,0	0,0	0,0	0,0
	Coulis de tomates et assimilés	Fruits/légumes/légumineuses/fruits à coque	93	92	81	82	0,0	100,0	99,5	95,4
		Fruits/légumes/légumineuses/fruits à coque/huiles de colza, de noix et d'olive	93	92	81	82	0,0	100,0	99,5	95,4
		Huiles de colza, de noix et d'olive	93	3	3	93	0,0	4,0	0,0	0,1
	Sauces aigre douce	Fruits/légumes/légumineuses/fruits à coque	14	14	12	12	3,9	44,0	35,9	33,7
		Fruits/légumes/légumineuses/fruits à coque/huiles de colza, de noix et d'olive	14	14	12	12	3,9	44,0	35,9	33,7
		Huiles de colza, de noix et d'olive	14	3	0	11	0,0	0,0	0,0	0,0

Catégorie Oqali	Sous-catégorie Oqali	Composante	Effectif total de produits pris en compte	Effectif de produits contenant au moins un ingrédient* de la composante considérée	Effectif de produits avec une teneur estimée non nulle pour la composante considérée	Effectif de produits avec une teneur estimée (nulle ou non)	Quantité minimale estimée (%)	Quantité maximale estimée (%)	Quantité médiane estimée (%)	Quantité moyenne estimée (%)
Sauces chaudes (2/3)	Sauces bechamel et assimilées	Fruits/légumes/légumineuses/fruits à coque	15	3	0	12	0,0	0,0	0,0	0,0
		Fruits/légumes/légumineuses/fruits à coque/huiles de colza, de noix et d'olive	15	4	0	11	0,0	0,0	0,0	0,0
		Huiles de colza, de noix et d'olive	15	2	0	13	0,0	0,0	0,0	0,0
	Sauces bolognaises et assimilées	Fruits/légumes/légumineuses/fruits à coque	90	90	90	90	23,8	95,0	76,8	72,9
		Fruits/légumes/légumineuses/fruits à coque/huiles de colza, de noix et d'olive	90	90	90	90	24,8	95,0	76,9	73,3
		Huiles de colza, de noix et d'olive	90	35	15	70	0,0	7,2	0,0	0,5
	Sauces curry	Fruits/légumes/légumineuses/fruits à coque	22	22	22	22	1,3	92,6	21,8	28,2
		Fruits/légumes/légumineuses/fruits à coque/huiles de colza, de noix et d'olive	22	22	22	22	1,3	92,6	22,4	28,4
		Huiles de colza, de noix et d'olive	22	9	4	17	0,0	1,5	0,0	0,2
	Sauces pesto	Fruits/légumes/légumineuses/fruits à coque	44	44	44	44	11,5	71,8	46,4	47,6
		Fruits/légumes/légumineuses/fruits à coque/huiles de colza, de noix et d'olive	44	44	44	44	11,5	92,5	47,1	51,0
		Huiles de colza, de noix et d'olive	44	27	20	37	0,0	38,8	0,2	4,4
	Sauces pour poisson	Fruits/légumes/légumineuses/fruits à coque	22	18	10	14	0,0	9,0	1,0	2,9
		Fruits/légumes/légumineuses/fruits à coque/huiles de colza, de noix et d'olive	22	19	11	14	0,0	9,0	1,0	3,0
		Huiles de colza, de noix et d'olive	22	2	1	21	0,0	1,0	0,0	0,05
	Sauces pour viande	Fruits/légumes/légumineuses/fruits à coque	52	49	26	29	0,0	24,4	9,0	9,4
		Fruits/légumes/légumineuses/fruits à coque/huiles de colza, de noix et d'olive	52	50	26	28	0,0	24,4	9,4	10,1
		Huiles de colza, de noix et d'olive	52	22	4	34	0,0	3,0	0,0	0,3
	Sauces tomates	Fruits/légumes/légumineuses/fruits à coque	42	42	41	41	3,5	98,0	88,8	82,3
		Fruits/légumes/légumineuses/fruits à coque/huiles de colza, de noix et d'olive	42	42	41	41	3,5	98,4	89,8	83,0
		Huiles de colza, de noix et d'olive	42	23	12	31	0,0	8,0	0,0	0,9

Catégorie Oqali	Sous-catégorie Oqali	Composante	Effectif total de produits pris en compte	Effectif de produits contenant au moins un ingrédient* de la composante considérée	Effectif de produits avec une teneur estimée non nulle pour la composante considérée	Effectif de produits avec une teneur estimée (nulle ou non)	Quantité minimale estimée (%)	Quantité maximale estimée (%)	Quantité médiane estimée (%)	Quantité moyenne estimée (%)
Sauces chaudes (3/3)	Sauces tomates cuites	Fruits/légumes/légumineuses/fruits à coque	112	112	111	111	10,0	97,6	91,5	86,4
		Fruits/légumes/légumineuses/fruits à coque/huiles de colza, de noix et d'olive	112	112	111	111	10,0	97,6	92,0	87,1
		Huiles de colza, de noix et d'olive	112	70	39	81	0,0	4,9	0,0	0,9
	Sauces tomates_fromages	Fruits/légumes/légumineuses/fruits à coque	20	20	20	20	48,7	89,2	71,2	70,6
		Fruits/légumes/légumineuses/fruits à coque/huiles de colza, de noix et d'olive	20	20	20	20	48,7	89,2	71,2	71,0
		Huiles de colza, de noix et d'olive	20	13	5	12	0,0	5,0	0,0	0,7
	Sauces tomates_olives	Fruits/légumes/légumineuses/fruits à coque	19	19	19	19	74,0	94,5	87,3	86,9
		Fruits/légumes/légumineuses/fruits à coque/huiles de colza, de noix et d'olive	19	19	19	19	74,0	97,5	88,8	88,0
		Huiles de colza, de noix et d'olive	19	15	11	15	0,0	3,5	1,0	1,5
Sauces condimentaires (1/2)	Ketchups	Fruits/légumes/légumineuses/fruits à coque	65	65	48	48	0,1	83,7	51,9	50,8
		Fruits/légumes/légumineuses/fruits à coque/huiles de colza, de noix et d'olive	65	65	48	48	0,1	83,7	51,9	50,8
		Huiles de colza, de noix et d'olive	65	0	0	65	0,0	0,0	0,0	0,0
	Ketchups allégés en sucres	Fruits/légumes/légumineuses/fruits à coque	13	13	8	8	34,7	88,9	43,8	55,6
		Fruits/légumes/légumineuses/fruits à coque/huiles de colza, de noix et d'olive	13	13	8	8	34,7	88,9	43,8	55,6
		Huiles de colza, de noix et d'olive	13	0	0	13	0,0	0,0	0,0	0,0
	Mayonnaises	Fruits/légumes/légumineuses/fruits à coque	101	23	6	84	0,0	4,2	0,0	0,1
		Fruits/légumes/légumineuses/fruits à coque/huiles de colza, de noix et d'olive	101	88	65	78	0,0	78,0	8,5	32,5
		Huiles de colza, de noix et d'olive	101	74	64	91	0,0	78,0	6,0	27,8
	Mayonnaises allégées en matières grasses	Fruits/légumes/légumineuses/fruits à coque	23	1	0	22	0,0	0,0	0,0	0,0
		Fruits/légumes/légumineuses/fruits à coque/huiles de colza, de noix et d'olive	23	23	21	21	2,5	44,0	25,0	25,7
		Huiles de colza, de noix et d'olive	23	23	21	21	2,5	44,0	25,0	25,7

Catégorie Oqali	Sous-catégorie Oqali	Composante	Effectif total de produits pris en compte	Effectif de produits contenant au moins un ingrédient* de la composante considérée	Effectif de produits avec une teneur estimée non nulle pour la composante considérée	Effectif de produits avec une teneur estimée (nulle ou non)	Quantité minimale estimée (%)	Quantité maximale estimée (%)	Quantité médiane estimée (%)	Quantité moyenne estimée (%)
Sauces condimentaires (2/2)	Sauces crudites et salades	Fruits/légumes/légumineuses/fruits à coque	33	18	13	28	0,0	3,8	0,0	0,6
		Fruits/légumes/légumineuses/fruits à coque/huiles de colza, de noix et d'olive	33	33	25	25	1,5	50,4	28,5	28,8
		Huiles de colza, de noix et d'olive	33	28	23	28	0,0	50,0	28,0	25,1
	Sauces crudites et salades allégées en matières grasses	Fruits/légumes/légumineuses/fruits à coque	24	10	8	22	0,0	26,3	0,0	2,1
		Fruits/légumes/légumineuses/fruits à coque/huiles de colza, de noix et d'olive	24	24	22	22	2,5	40,5	16,0	15,1
		Huiles de colza, de noix et d'olive	24	23	22	23	0,0	20,0	16,0	12,6
	Sauces d'accompagnement émulsionnées	Fruits/légumes/légumineuses/fruits à coque	229	206	158	181	0,0	40,5	4,0	8,1
		Fruits/légumes/légumineuses/fruits à coque/huiles de colza, de noix et d'olive	229	227	179	181	0,0	74,3	10,6	19,9
		Huiles de colza, de noix et d'olive	229	206	163	186	0,0	58,0	3,0	11,8
	Sauces d'accompagnement non émulsionnées	Fruits/légumes/légumineuses/fruits à coque	27	27	13	13	3,9	58,2	17,1	28,1
		Fruits/légumes/légumineuses/fruits à coque/huiles de colza, de noix et d'olive	27	27	13	13	3,9	58,2	17,2	28,1
		Huiles de colza, de noix et d'olive	27	9	2	20	0,0	0,1	0,0	0,01
	Sauces vinaigrettes	Fruits/légumes/légumineuses/fruits à coque	23	14	13	22	0,0	12,4	3,5	4,5
		Fruits/légumes/légumineuses/fruits à coque/huiles de colza, de noix et d'olive	23	20	20	23	0,0	62,0	19,7	26,2
		Huiles de colza, de noix et d'olive	23	17	17	23	0,0	50,0	10,0	22,2
	Vinaigrettes allégées en matières grasses	Fruits/légumes/légumineuses/fruits à coque	85	40	36	81	0,0	48,8	0,0	2,4
		Fruits/légumes/légumineuses/fruits à coque/huiles de colza, de noix et d'olive	85	84	80	81	0,0	74,9	25,0	24,1
		Huiles de colza, de noix et d'olive	85	82	77	80	0,0	40,0	25,0	22,1
Sirops et boissons concentrées à diluer (1/2)	Boissons concentrées à diluer	Fruits/légumes/légumineuses/fruits à coque	25	22	22	25	0,0	100,0	70,0	57,2
		Fruits/légumes/légumineuses/fruits à coque/huiles de colza, de noix et d'olive	25	22	22	25	0,0	100,0	70,0	57,2
		Huiles de colza, de noix et d'olive	25	0	0	25	0,0	0,0	0,0	0,0

Catégorie Oqali	Sous-catégorie Oqali	Composante	Effectif total de produits pris en compte	Effectif de produits contenant au moins un ingrédient* de la composante considérée	Effectif de produits avec une teneur estimée non nulle pour la composante considérée	Effectif de produits avec une teneur estimée (nulle ou non)	Quantité minimale estimée (%)	Quantité maximale estimée (%)	Quantité médiane estimée (%)	Quantité moyenne estimée (%)
Sirops et boissons concentrées à diluer (2/2)	Boissons concentrées à diluer sans sucres ajoutés	Fruits/légumes/légumineuses/fruits à coque	43	30	27	40	0,0	45,0	8,5	13,3
		Fruits/légumes/légumineuses/fruits à coque/huiles de colza, de noix et d'olive	43	30	27	40	0,0	45,0	8,5	13,3
		Huiles de colza, de noix et d'olive	43	0	0	43	0,0	0,0	0,0	0,0
	Sirops	Fruits/légumes/légumineuses/fruits à coque	236	163	137	210	0,0	65,0	10,0	13,4
		Fruits/légumes/légumineuses/fruits à coque/huiles de colza, de noix et d'olive	236	163	137	210	0,0	65,0	10,0	13,4
		Huiles de colza, de noix et d'olive	236	0	0	236	0,0	0,0	0,0	0,0
Snacking surgelé (1/5)	Assortiments et autres apéritifs	Fruits/légumes/légumineuses/fruits à coque	16	15	13	14	0,0	59,0	8,4	13,6
		Fruits/légumes/légumineuses/fruits à coque/huiles de colza, de noix et d'olive	16	15	13	14	0,0	59,0	8,4	13,9
		Huiles de colza, de noix et d'olive	16	2	1	15	0,0	4,8	0,0	0,3
	Aumonnières apéritives	Fruits/légumes/légumineuses/fruits à coque	2	2	1	1	24,4	24,4	24,4	24,4
		Fruits/légumes/légumineuses/fruits à coque/huiles de colza, de noix et d'olive	2	2	1	1	26,0	26,0	26,0	26,0
		Huiles de colza, de noix et d'olive	2	1	1	2	0,0	1,7	0,9	0,9
	Autres sandwichs surgelés	Fruits/légumes/légumineuses/fruits à coque	22	22	17	17	0,7	19,5	11,8	10,3
		Fruits/légumes/légumineuses/fruits à coque/huiles de colza, de noix et d'olive	22	22	18	18	0,6	23,5	12,4	11,2
		Huiles de colza, de noix et d'olive	22	21	7	8	0,0	5,9	4,6	3,3
	Baguettes et tartines garnies	Fruits/légumes/légumineuses/fruits à coque	13	13	9	9	4,3	38,0	20,2	21,7
		Fruits/légumes/légumineuses/fruits à coque/huiles de colza, de noix et d'olive	13	13	13	13	0,9	42,4	17,8	16,9
		Huiles de colza, de noix et d'olive	13	13	8	8	0,9	4,4	3,5	3,1
	Burgers surgelés	Fruits/légumes/légumineuses/fruits à coque	42	42	9	9	0,01	13,7	1,8	4,0
		Fruits/légumes/légumineuses/fruits à coque/huiles de colza, de noix et d'olive	42	42	15	15	0,01	13,7	0,8	2,7
		Huiles de colza, de noix et d'olive	42	36	8	14	0,0	0,9	0,2	0,3

Catégorie Oqali	Sous-catégorie Oqali	Composante	Effectif total de produits pris en compte	Effectif de produits contenant au moins un ingrédient* de la composante considérée	Effectif de produits avec une teneur estimée non nulle pour la composante considérée	Effectif de produits avec une teneur estimée (nulle ou non)	Quantité minimale estimée (%)	Quantité maximale estimée (%)	Quantité médiane estimée (%)	Quantité moyenne estimée (%)
Snacking surgelé (2/5)	Cakes sales avec viande ou poisson	Fruits/légumes/légumineuses/fruits à coque	10	10	9	9	1,4	16,4	8,0	8,9
		Fruits/légumes/légumineuses/fruits à coque/huiles de colza, de noix et d'olive	10	10	10	10	1,4	17,0	12,2	11,9
		Huiles de colza, de noix et d'olive	10	8	6	8	0,0	10,0	5,7	4,8
	Cakes sales vegetariens	Fruits/légumes/légumineuses/fruits à coque	8	8	8	8	2,2	20,0	12,7	12,2
		Fruits/légumes/légumineuses/fruits à coque/huiles de colza, de noix et d'olive	8	8	8	8	2,2	30,6	18,2	16,2
		Huiles de colza, de noix et d'olive	8	6	5	7	0,0	11,0	2,6	4,7
	Choux et gougeres	Fruits/légumes/légumineuses/fruits à coque	8	3	2	7	0,0	5,8	0,0	1,5
		Fruits/légumes/légumineuses/fruits à coque/huiles de colza, de noix et d'olive	8	3	2	7	0,0	5,8	0,0	1,5
		Huiles de colza, de noix et d'olive	8	0	0	8	0,0	0,0	0,0	0,0
	Crepes et galettes vegetariennes	Fruits/légumes/légumineuses/fruits à coque	24	11	10	23	0,0	31,8	0,0	7,3
		Fruits/légumes/légumineuses/fruits à coque/huiles de colza, de noix et d'olive	24	14	10	20	0,0	32,4	0,03	8,4
		Huiles de colza, de noix et d'olive	24	5	1	20	0,0	0,8	0,0	0,04
	Crepes, galettes et pastillas avec viande ou poisson	Fruits/légumes/légumineuses/fruits à coque	66	34	23	55	0,0	45,0	0,0	4,8
		Fruits/légumes/légumineuses/fruits à coque/huiles de colza, de noix et d'olive	66	42	23	47	0,0	45,0	0,0	5,6
		Huiles de colza, de noix et d'olive	66	14	0	52	0,0	0,0	0,0	0,0
	Croque monsieur	Fruits/légumes/légumineuses/fruits à coque	13	2	1	12	0,0	0,4	0,0	0,04
		Fruits/légumes/légumineuses/fruits à coque/huiles de colza, de noix et d'olive	13	13	1	1	0,4	0,4	0,4	0,4
		Huiles de colza, de noix et d'olive	13	12	0	1	0,0	0,0	0,0	0,0
	Feuilletes avec escargot	Fruits/légumes/légumineuses/fruits à coque	9	9	9	9	2,8	8,9	6,3	6,3
		Fruits/légumes/légumineuses/fruits à coque/huiles de colza, de noix et d'olive	9	9	9	9	2,8	8,9	6,3	6,3
		Huiles de colza, de noix et d'olive	9	1	0	8	0,0	0,0	0,0	0,0

Catégorie Oqali	Sous-catégorie Oqali	Composante	Effectif total de produits pris en compte	Effectif de produits contenant au moins un ingrédient* de la composante considérée	Effectif de produits avec une teneur estimée non nulle pour la composante considérée	Effectif de produits avec une teneur estimée (nulle ou non)	Quantité minimale estimée (%)	Quantité maximale estimée (%)	Quantité médiane estimée (%)	Quantité moyenne estimée (%)
Snacking surgelé (3/5)	Feuilletes avec viande ou poisson et viandes en croute	Fruits/légumes/légumineuses/fruits à coque	88	60	50	78	0,0	26,3	1,1	3,5
		Fruits/légumes/légumineuses/fruits à coque/huiles de colza, de noix et d'olive	88	71	50	67	0,0	26,3	2,1	4,0
		Huiles de colza, de noix et d'olive	88	42	0	46	0,0	0,0	0,0	0,0
	Feuilletes vegetariens	Fruits/légumes/légumineuses/fruits à coque	32	10	9	31	0,0	25,4	0,0	3,9
		Fruits/légumes/légumineuses/fruits à coque/huiles de colza, de noix et d'olive	32	18	9	23	0,0	25,4	0,0	5,2
		Huiles de colza, de noix et d'olive	32	11	0	21	0,0	0,0	0,0	0,0
	Pains surprises et canapes apertifs	Fruits/légumes/légumineuses/fruits à coque	4	4	2	2	0,7	18,4	9,5	9,5
		Fruits/légumes/légumineuses/fruits à coque/huiles de colza, de noix et d'olive	4	4	2	2	0,7	18,4	9,5	9,5
		Huiles de colza, de noix et d'olive	4	1	0	3	0,0	0,0	0,0	0,0
	Pizzas charcuterie	Fruits/légumes/légumineuses/fruits à coque	48	48	48	48	1,8	40,2	17,0	16,6
		Fruits/légumes/légumineuses/fruits à coque/huiles de colza, de noix et d'olive	48	48	48	48	2,1	40,3	17,0	17,1
		Huiles de colza, de noix et d'olive	48	39	11	20	0,0	5,0	0,2	1,2
	Pizzas fromages	Fruits/légumes/légumineuses/fruits à coque	118	117	96	97	0,0	31,4	9,7	11,2
		Fruits/légumes/légumineuses/fruits à coque/huiles de colza, de noix et d'olive	118	118	99	99	0,3	31,4	9,8	11,3
		Huiles de colza, de noix et d'olive	118	76	23	65	0,0	4,4	0,0	0,5
	Pizzas jambon fromage	Fruits/légumes/légumineuses/fruits à coque	88	88	83	83	0,7	41,0	14,2	16,6
		Fruits/légumes/légumineuses/fruits à coque/huiles de colza, de noix et d'olive	88	88	83	83	1,1	41,0	14,2	16,8
		Huiles de colza, de noix et d'olive	88	63	14	39	0,0	1,4	0,0	0,3
	Pizzas legumes	Fruits/légumes/légumineuses/fruits à coque	16	16	16	16	5,8	44,0	28,9	28,7
		Fruits/légumes/légumineuses/fruits à coque/huiles de colza, de noix et d'olive	16	16	16	16	5,8	44,0	29,0	29,7
		Huiles de colza, de noix et d'olive	16	15	5	6	0,0	6,5	2,5	2,6

Catégorie Oqali	Sous-catégorie Oqali	Composante	Effectif total de produits pris en compte	Effectif de produits contenant au moins un ingrédient* de la composante considérée	Effectif de produits avec une teneur estimée non nulle pour la composante considérée	Effectif de produits avec une teneur estimée (nulle ou non)	Quantité minimale estimée (%)	Quantité maximale estimée (%)	Quantité médiane estimée (%)	Quantité moyenne estimée (%)
Snacking surgelé (4/5)	Pizzas produits de la mer	Fruits/légumes/légumineuses/fruits à coque	38	38	35	35	2,3	37,0	13,5	15,8
		Fruits/légumes/légumineuses/fruits à coque/huiles de colza, de noix et d'olive	38	38	35	35	2,5	37,0	15,9	16,4
		Huiles de colza, de noix et d'olive	38	33	10	15	0,0	5,0	0,6	1,4
	Pizzas type margarita	Fruits/légumes/légumineuses/fruits à coque	33	33	33	33	6,7	39,4	23,0	22,3
		Fruits/légumes/légumineuses/fruits à coque/huiles de colza, de noix et d'olive	33	33	33	33	7,0	43,5	23,0	23,4
		Huiles de colza, de noix et d'olive	33	28	12	17	0,0	6,0	0,4	2,0
	Pizzas viandes autres	Fruits/légumes/légumineuses/fruits à coque	20	20	17	17	1,2	31,0	12,1	14,2
		Fruits/légumes/légumineuses/fruits à coque/huiles de colza, de noix et d'olive	20	20	18	18	0,3	31,0	11,3	13,6
		Huiles de colza, de noix et d'olive	20	16	5	9	0,0	1,5	0,1	0,3
	Pizzas viandes type bolognaise	Fruits/légumes/légumineuses/fruits à coque	31	31	30	30	3,2	36,5	17,5	19,6
		Fruits/légumes/légumineuses/fruits à coque/huiles de colza, de noix et d'olive	31	31	30	30	3,2	38,8	18,0	20,3
		Huiles de colza, de noix et d'olive	31	26	15	20	0,0	4,2	0,5	1,1
	Quiches lorraines	Fruits/légumes/légumineuses/fruits à coque	32	10	0	22	0,0	0,0	0,0	0,0
		Fruits/légumes/légumineuses/fruits à coque/huiles de colza, de noix et d'olive	32	21	9	20	0,0	3,5	0,0	0,6
		Huiles de colza, de noix et d'olive	32	21	9	20	0,0	3,5	0,0	0,6
	Salades	Fruits/légumes/légumineuses/fruits à coque	14	14	14	14	17,0	71,0	31,1	32,5
		Fruits/légumes/légumineuses/fruits à coque/huiles de colza, de noix et d'olive	14	14	14	14	17,0	71,0	32,9	33,8
		Huiles de colza, de noix et d'olive	14	12	8	10	0,0	4,6	1,0	1,7
	Tartes aux fromages	Fruits/légumes/légumineuses/fruits à coque	22	7	0	15	0,0	0,0	0,0	0,0
		Fruits/légumes/légumineuses/fruits à coque/huiles de colza, de noix et d'olive	22	18	6	10	0,0	2,8	0,5	0,9
		Huiles de colza, de noix et d'olive	22	18	6	10	0,0	2,8	0,5	0,9

Catégorie Oqali	Sous-catégorie Oqali	Composante	Effectif total de produits pris en compte	Effectif de produits contenant au moins un ingrédient* de la composante considérée	Effectif de produits avec une teneur estimée non nulle pour la composante considérée	Effectif de produits avec une teneur estimée (nulle ou non)	Quantité minimale estimée (%)	Quantité maximale estimée (%)	Quantité médiane estimée (%)	Quantité moyenne estimée (%)
Snacking surgelé (5/5)	Tartes aux légumes	Fruits/légumes/légumineuses/fruits à coque	65	65	65	65	6,9	75,7	19,7	23,5
		Fruits/légumes/légumineuses/fruits à coque/huiles de colza, de noix et d'olive	65	65	65	65	6,9	75,7	20,4	24,1
		Huiles de colza, de noix et d'olive	65	50	28	43	0,0	2,5	0,6	0,9
	Tartes avec viande ou poisson	Fruits/légumes/légumineuses/fruits à coque	74	73	71	72	0,0	64,0	9,6	12,8
		Fruits/légumes/légumineuses/fruits à coque/huiles de colza, de noix et d'olive	74	74	71	71	1,5	64,0	9,6	13,1
		Huiles de colza, de noix et d'olive	74	47	9	36	0,0	4,9	0,0	0,4
	Wraps et kebabs	Fruits/légumes/légumineuses/fruits à coque	15	15	15	15	8,5	45,1	17,8	21,5
		Fruits/légumes/légumineuses/fruits à coque/huiles de colza, de noix et d'olive	15	15	15	15	8,5	45,1	17,8	21,6
		Huiles de colza, de noix et d'olive	15	15	2	2	0,3	0,6	0,5	0,5
Viennoiseries et desserts surgelés (1/4)	Autres desserts	Fruits/légumes/légumineuses/fruits à coque	7	3	3	7	0,0	24,0	0,0	8,2
		Fruits/légumes/légumineuses/fruits à coque/huiles de colza, de noix et d'olive	7	3	3	7	0,0	24,0	0,0	8,2
		Huiles de colza, de noix et d'olive	7	0	0	7	0,0	0,0	0,0	0,0
	Autres gateaux surgelés	Fruits/légumes/légumineuses/fruits à coque	15	6	3	12	0,0	14,0	0,0	1,9
		Fruits/légumes/légumineuses/fruits à coque/huiles de colza, de noix et d'olive	15	7	3	11	0,0	14,0	0,0	2,1
		Huiles de colza, de noix et d'olive	15	3	0	12	0,0	0,0	0,0	0,0
	Beignets et donuts	Fruits/légumes/légumineuses/fruits à coque	14	6	6	14	0,0	60,0	0,0	11,6
		Fruits/légumes/légumineuses/fruits à coque/huiles de colza, de noix et d'olive	14	12	8	10	0,0	60,0	7,8	17,0
		Huiles de colza, de noix et d'olive	14	10	3	7	0,0	3,1	0,0	1,2
	Brioche autres	Fruits/légumes/légumineuses/fruits à coque	10	1	0	9	0,0	0,0	0,0	0,0
		Fruits/légumes/légumineuses/fruits à coque/huiles de colza, de noix et d'olive	10	2	0	8	0,0	0,0	0,0	0,0
		Huiles de colza, de noix et d'olive	10	1	0	9	0,0	0,0	0,0	0,0

Catégorie Oqali	Sous-catégorie Oqali	Composante	Effectif total de produits pris en compte	Effectif de produits contenant au moins un ingrédient* de la composante considérée	Effectif de produits avec une teneur estimée non nulle pour la composante considérée	Effectif de produits avec une teneur estimée (nulle ou non)	Quantité minimale estimée (%)	Quantité maximale estimée (%)	Quantité médiane estimée (%)	Quantité moyenne estimée (%)
Viennoiseries et desserts surgelés (2/4)	Brioche nature ou au sucre	Fruits/légumes/légumineuses/fruits à coque	11	0	0	11	0,0	0,0	0,0	0,0
		Fruits/légumes/légumineuses/fruits à coque/huiles de colza, de noix et d'olive	11	0	0	11	0,0	0,0	0,0	0,0
		Huiles de colza, de noix et d'olive	11	0	0	11	0,0	0,0	0,0	0,0
	Cheesecakes	Fruits/légumes/légumineuses/fruits à coque	5	4	2	3	0,0	1,8	0,5	0,8
		Fruits/légumes/légumineuses/fruits à coque/huiles de colza, de noix et d'olive	5	5	2	2	0,5	1,8	1,1	1,1
		Huiles de colza, de noix et d'olive	5	4	0	1	0,0	0,0	0,0	0,0
	Crepes_pancakes_gaufres	Fruits/légumes/légumineuses/fruits à coque	15	2	2	15	0,0	3,0	0,0	0,4
		Fruits/légumes/légumineuses/fruits à coque/huiles de colza, de noix et d'olive	15	8	3	10	0,0	9,6	0,0	1,6
		Huiles de colza, de noix et d'olive	15	6	1	10	0,0	9,6	0,0	1,0
	Croissants	Fruits/légumes/légumineuses/fruits à coque	19	0	0	19	0,0	0,0	0,0	0,0
		Fruits/légumes/légumineuses/fruits à coque/huiles de colza, de noix et d'olive	19	0	0	19	0,0	0,0	0,0	0,0
		Huiles de colza, de noix et d'olive	19	0	0	19	0,0	0,0	0,0	0,0
	Desserts patisseries autres	Fruits/légumes/légumineuses/fruits à coque	65	40	25	50	0,0	22,3	0,3	2,9
		Fruits/légumes/légumineuses/fruits à coque/huiles de colza, de noix et d'olive	65	40	25	50	0,0	22,3	0,3	2,9
		Huiles de colza, de noix et d'olive	65	1	0	64	0,0	0,0	0,0	0,0
	Desserts patisseries aux fruits	Fruits/légumes/légumineuses/fruits à coque	47	47	40	40	5,3	40,9	23,3	23,3
		Fruits/légumes/légumineuses/fruits à coque/huiles de colza, de noix et d'olive	47	47	40	40	5,3	40,9	23,3	23,3
		Huiles de colza, de noix et d'olive	47	1	0	46	0,0	0,0	0,0	0,0
	Eclairs	Fruits/légumes/légumineuses/fruits à coque	32	3	1	30	0,0	6,1	0,0	0,2
		Fruits/légumes/légumineuses/fruits à coque/huiles de colza, de noix et d'olive	32	10	1	23	0,0	6,1	0,0	0,3
		Huiles de colza, de noix et d'olive	32	7	0	25	0,0	0,0	0,0	0,0

Catégorie Oqali	Sous-catégorie Oqali	Composante	Effectif total de produits pris en compte	Effectif de produits contenant au moins un ingrédient* de la composante considérée	Effectif de produits avec une teneur estimée non nulle pour la composante considérée	Effectif de produits avec une teneur estimée (nulle ou non)	Quantité minimale estimée (%)	Quantité maximale estimée (%)	Quantité médiane estimée (%)	Quantité moyenne estimée (%)
Viennoiseries et desserts surgelés (3/4)	Gallettes des rois	Fruits/légumes/légumineuses/fruits à coque	9	4	4	9	0,0	34,8	0,0	7,6
		Fruits/légumes/légumineuses/fruits à coque/huiles de colza, de noix et d'olive	9	4	4	9	0,0	34,8	0,0	7,6
		Huiles de colza, de noix et d'olive	9	0	0	9	0,0	0,0	0,0	0,0
	Gateaux moelleux_cakes autres	Fruits/légumes/légumineuses/fruits à coque	9	4	4	9	0,0	38,2	0,0	9,0
		Fruits/légumes/légumineuses/fruits à coque/huiles de colza, de noix et d'olive	9	4	4	9	0,0	38,2	0,0	9,0
		Huiles de colza, de noix et d'olive	9	0	0	9	0,0	0,0	0,0	0,0
	Gateaux moelleux_cakes tout chocolat	Fruits/légumes/légumineuses/fruits à coque	48	4	4	48	0,0	10,0	0,0	0,6
		Fruits/légumes/légumineuses/fruits à coque/huiles de colza, de noix et d'olive	48	9	6	45	0,0	14,0	0,0	1,3
		Huiles de colza, de noix et d'olive	48	7	4	45	0,0	8,4	0,0	0,7
	Macarons surgelés	Fruits/légumes/légumineuses/fruits à coque	16	16	15	15	0,3	37,7	15,0	14,5
		Fruits/légumes/légumineuses/fruits à coque/huiles de colza, de noix et d'olive	16	16	15	15	0,3	37,7	15,0	14,5
		Huiles de colza, de noix et d'olive	16	0	0	16	0,0	0,0	0,0	0,0
	Pains au chocolat	Fruits/légumes/légumineuses/fruits à coque	18	2	0	16	0,0	0,0	0,0	0,0
		Fruits/légumes/légumineuses/fruits à coque/huiles de colza, de noix et d'olive	18	2	0	16	0,0	0,0	0,0	0,0
		Huiles de colza, de noix et d'olive	18	0	0	18	0,0	0,0	0,0	0,0
	Pains aux raisins et assortiments de viennoiseries	Fruits/légumes/légumineuses/fruits à coque	5	5	4	4	15,7	21,4	19,4	19,0
		Fruits/légumes/légumineuses/fruits à coque/huiles de colza, de noix et d'olive	5	5	4	4	15,7	21,4	19,4	19,0
		Huiles de colza, de noix et d'olive	5	1	0	4	0,0	0,0	0,0	0,0
	Pâtisseries a base de pate a choux autres	Fruits/légumes/légumineuses/fruits à coque	14	10	6	10	0,0	10,4	0,2	2,9
		Fruits/légumes/légumineuses/fruits à coque/huiles de colza, de noix et d'olive	14	11	6	9	0,0	10,4	0,3	3,2
		Huiles de colza, de noix et d'olive	14	2	0	12	0,0	0,0	0,0	0,0

Catégorie Oqali	Sous-catégorie Oqali	Composante	Effectif total de produits pris en compte	Effectif de produits contenant au moins un ingrédient* de la composante considérée	Effectif de produits avec une teneur estimée non nulle pour la composante considérée	Effectif de produits avec une teneur estimée (nulle ou non)	Quantité minimale estimée (%)	Quantité maximale estimée (%)	Quantité médiane estimée (%)	Quantité moyenne estimée (%)
Viennoiseries et desserts surgelés (4/4)	Pâtisseries de type flan	Fruits/légumes/légumineuses/fruits à coque	8	5	4	7	0,0	27,3	9,0	12,4
		Fruits/légumes/légumineuses/fruits à coque/huiles de colza, de noix et d'olive	8	5	4	7	0,0	27,3	9,0	12,4
		Huiles de colza, de noix et d'olive	8	0	0	8	0,0	0,0	0,0	0,0
	Profiteroles	Fruits/légumes/légumineuses/fruits à coque	13	2	1	12	0,0	0,3	0,0	0,02
		Fruits/légumes/légumineuses/fruits à coque/huiles de colza, de noix et d'olive	13	2	1	12	0,0	0,3	0,0	0,02
		Huiles de colza, de noix et d'olive	13	0	0	13	0,0	0,0	0,0	0,0
	Tartes au citron	Fruits/légumes/légumineuses/fruits à coque	20	19	15	16	0,0	22,0	6,2	7,8
		Fruits/légumes/légumineuses/fruits à coque/huiles de colza, de noix et d'olive	20	19	15	16	0,0	22,0	6,2	7,8
		Huiles de colza, de noix et d'olive	20	0	0	20	0,0	0,0	0,0	0,0
	Tartes autres fruits	Fruits/légumes/légumineuses/fruits à coque	34	34	33	33	18,4	68,0	40,5	40,2
		Fruits/légumes/légumineuses/fruits à coque/huiles de colza, de noix et d'olive	34	34	33	33	18,4	68,0	40,5	40,2
		Huiles de colza, de noix et d'olive	34	1	0	33	0,0	0,0	0,0	0,0
	Tartes aux pommes et assimilés	Fruits/légumes/légumineuses/fruits à coque	44	44	43	43	13,6	78,6	50,0	51,1
		Fruits/légumes/légumineuses/fruits à coque/huiles de colza, de noix et d'olive	44	44	43	43	13,6	78,6	50,0	51,1
		Huiles de colza, de noix et d'olive	44	2	0	42	0,0	0,0	0,0	0,0
	Tartes sans fruit	Fruits/légumes/légumineuses/fruits à coque	14	7	3	10	0,0	10,7	0,0	1,4
		Fruits/légumes/légumineuses/fruits à coque/huiles de colza, de noix et d'olive	14	7	3	10	0,0	10,7	0,0	1,4
		Huiles de colza, de noix et d'olive	14	0	0	14	0,0	0,0	0,0	0,0
	Tiramisus	Fruits/légumes/légumineuses/fruits à coque	9	2	2	9	0,0	31,2	0,0	3,5
		Fruits/légumes/légumineuses/fruits à coque/huiles de colza, de noix et d'olive	9	2	2	9	0,0	31,2	0,0	3,5
		Huiles de colza, de noix et d'olive	9	0	0	9	0,0	0,0	0,0	0,0

* Pour les composantes "fruits/légumes/légumineuses/fruits à coque" et "fruits/légumes/légumineuses/fruits à coque/huiles de colza, de noix et d'olive", l'information peut provenir de la liste des ingrédients et/ou d'une éventuelle allégation portant sur la teneur en fruits et/ou légumes du produit tandis que pour la composante "huiles de colza, de noix et d'olive", l'information provient exclusivement de la liste des ingrédients



Notes
